

平成26年度 財政状況資料集

総括表（市町村）

都道府県名	富山県		市町村類型	V-2	指定団体等の指定状況		区分	平成26年度(千円)	平成25年度(千円)	区分	平成26年度(千円・%)	平成25年度(千円・%)	
					財政健全化等	×							
市町村名	上市町		地方交付税種地	2-3	財源超過	×	歳入総額	9,834,554	11,681,981	実質収支比率	4.4	4.3	
					首都	×	歳入歳出差引	339,676	300,310	経常収支比率	85.3	83.7	
					近畿	×	翌年度に繰越すべき財源	65,855	32,763	(※1)	(91.2)	(89.7)	
					中部	○	実質収支	273,821	267,547	標準財政規模	6,200,108	6,289,151	
人口	22年国調(人)		21,965		過疎	×	単年度収支	6,274	27,789	公債費負担比率	13.9	11.8	
	17年国調(人)		23,039		山振	○	積立金	5,148	245,933	健全化判断比率	-	-	
	増減率(%)		-4.7		産業構造(※5)		繰上償還金	103,390	-	実質赤字比率	-	-	
住民基本台帳人口	27.01.01(人)		21,716		区分	22年国調	17年国調	低開発	○	積立金取崩し額	76,161	-	
	うち日本人(人)		21,484		第1次	578	723	指数表選定	○	実質単年度収支	38,651	273,722	
	26.01.01(人)		21,929			5.2	6.1						
	うち日本人(人)		21,703		第2次	4,161	4,541			基準財政収入額	2,376,602	2,412,191	
	増減率(%)		-1.0			37.6	38.1			基準財政需要額	5,135,785	5,182,940	
	うち日本人(%)		-1.0		第3次	6,336	6,656			標準税収入額等	3,021,049	3,090,283	
				57.2		55.8			経常経費充当一般財源等	5,462,689	5,305,662		
面積(km ²)	236.71								歳入一般財源等	7,475,430	7,897,705		
人口密度(人/km ²)	93												
世帯数(世帯)	7,415												
職員の状況													
特別職等	区分	定数	1人あたり平均給料月額(百円)	一般職員等(※6)	区分	職員数(人)	給料月額(百円)	1人あたり平均給料月額(百円)	地方債現在高	9,572,954	9,810,313		
	市区町村長	1	8,220		一般職員	151	463,570	3,070	うち公的資金	7,641,428	7,555,419		
	副市区町村長	1	6,830		うち消防職員	-	-	-	債務負担行為額(支出予定額)	164,823	198,289		
	教育長	1	6,050		うち技能労務職員	13	37,401	2,877	収益事業収入	-	-		
	議会議長	1	3,600		教育公務員	1	*	*	土地開発基金現在高	247,500	247,490		
	議会副議長	1	3,100		臨時職員	-	-	-	積立金現在高	1,027,280	1,098,293		
	議会議員	10	2,900		合計	152	466,532	3,069	財政調整基金	350,272	350,106		
						ラスバイレス指数		95.6		減債基金	541,968	494,810	
										その他特定目的基金			
一般会計等の一覧	一般会計等の一覧	公営企業(法適)の一覧	公営企業(法非適)の一覧	関係する一部事務組合等一覧	地方公社・第三セクター等一覧	(※3)							
項番	会計名	項番	会計名	項番	組合等名	項番	団体名						
(1)	一般会計	(4)	国民健康保険事業特別会計	(6)	水道事業会計	(8)	農業集落排水事業特別会計	(11)	富山県市町村会館管理組合(一般会計)	(21)	株式会社上市まちづくり公社		
(2)	土地取得事業特別会計	(5)	後期高齢者医療事業特別会計	(7)	病院事業会計	(9)	下水道事業特別会計	(12)	富山市町村総合事務組合(一般会計)				
(3)	墓地公園事業特別会計					(10)	地域開発事業特別会計	(13)	滑川中新川地区広域情報事務組合(一般会計)				
								(14)	富山県後期高齢者医療広域連合(一般会計)				
								(15)	富山県後期高齢者医療広域連合(後期高齢者医療事業特別会計)				
								(16)	中新川広域行政事務組合(一般会計)				
								(17)	中新川広域行政事務組合(介護保険事業特別会計)				
								(18)	中新川広域行政事務組合(公共下水道事業特別会計)				
								(19)	中新川広域行政事務組合(公共下水道関連特定環境保全公共下水道事業特別会計)				
								(20)	富山地区広域圏事務組合(一般会計)				

(注釈) ※1：経常収支比率の()内の数値は、「減収補償(特例分)」及び「臨時財政対策債」を除いて算出したものである。

※2：各会計の一覧は主な会計(10会計まで)を記載している。

※3：地方公共団体が損失補償等を行っている出資法人で、健全化法の算出対象となっている団体については、「地方公社・第三セクター等」の団体名に○印を付与している。

※4：資金不足比率欄には、資金が不足している会計のみ記載している。

※5：産業構造の比率は、分母を就業人口総数とし、平成22年国調は分類不能の産業を除き、平成17年国調は分類不能の産業を含んでいる。

※6：個人情報保護の観点から、対象となる職員数が1人又は2人の場合は、「給料月額(百円)」と「1人あたり給料月額(百円)」を「アスタリスク(*)」としている。(その他、数値のない欄については、すべてハイフン(-)としている)。

(1) 普通会計の状況(市町村)

歳入の状況(単位:千円・%)				地方税の状況(単位:千円・%)				
区分	決算額	構成比	経常一般財源等	構成比	区分	収入済額	構成比	超過課税分
地方税	2,801,956	28.5	2,801,956	46.8	普通税	2,798,401	99.9	149,962
地方譲与税	110,604	1.1	110,604	1.8	法定普通税	2,798,401	99.9	149,962
利子割交付金	6,638	0.1	6,638	0.1	市町村民税	1,400,106	50.0	71,187
配当割交付金	22,930	0.2	22,930	0.4	個人均等割	39,199	1.4	-
株式等譲渡所得割交付金	11,308	0.1	11,308	0.2	所得割	925,649	33.0	-
地方消費税交付金	224,767	2.3	224,767	3.8	法人均等割	55,954	2.0	9,252
ゴルフ場利用税交付金	-	-	-	-	法人税割	379,304	13.5	61,935
特別地方消費税交付金	-	-	-	-	固定資産税	1,218,057	43.5	78,775
自動車取得税交付金	13,995	0.1	13,995	0.2	うち純固定資産税	1,182,640	42.2	78,775
軽油引取税交付金	-	-	-	-	軽自動車税	50,106	1.8	-
地方特例交付金	9,764	0.1	9,764	0.2	市町村たばこ税	130,132	4.6	-
地方交付税	3,339,168	34.0	2,765,755	46.2	釧産税	-	-	-
普通交付税	2,765,755	28.1	2,765,755	46.2	特別土地保有税	-	-	-
特別交付税	573,411	5.8	-	-	法定外普通税	-	-	-
震災復興特別交付税	2	0.0	-	-	目的税	3,555	0.1	-
(一般財源計)	6,541,130	66.5	5,967,717	99.6	法定目的税	3,555	0.1	-
交通安全対策特別交付金	2,111	0.0	2,111	0.0	入湯税	3,555	0.1	-
分担金・負担金	153,250	1.6	-	-	事業所税	-	-	-
使用料	198,936	2.0	9,996	0.2	都市計画税	-	-	-
手数料	10,176	0.1	-	-	水利地益税等	-	-	-
国庫支出金	828,880	8.4	-	-	法定外目的税	-	-	-
国有提供交付金(特別区財調交付金)	-	-	-	-	旧法による税	-	-	-
都道府県支出金	612,321	6.2	-	-	合計	2,801,956	100.0	149,962
財産収入	15,241	0.2	4,885	0.1				
寄附金	11,779	0.1	-	-				
繰入金	77,685	0.8	-	-				
繰越金	300,310	3.1	-	-				
諸収入	332,631	3.4	4,351	0.1				
地方債	750,104	7.6	-	-				
うち減収補填債(特例分)	-	-	-	-				
うち臨時財政対策債	413,304	4.2	-	-				
歳入合計	9,834,554	100.0	5,989,060	100.0				

公営事業等への繰出		国民健康保険事業会計の状況	
合計	2,010,379	実質収支	61,415
下水道	639,237	再差引収支	16,389
病院	506,312	加入世帯数(世帯)	3,025
上水道	11,701	被保険者数(人)	4,802
宅地造成	100	被保険者	101
国民健康保険	169,703	1人当り	91
その他	683,326	保険料(料)収入額	317
		国庫支出金	91
		保険給付費	317

(注釈)
普通建設事業費の補助事業費には受託事業費のうちの補助事業費を含み、
単独事業費には同級他団体施行事業負担金及び受託事業費のうちの単独事業費を含む。

歳入の状況(単位:千円・%)					
目的別歳入の状況(単位:千円・%)					
区分	決算額(A)	構成比	(A)のうち普通建設事業費	(A)のうち充当一般財源等	
議会費	100,600	1.1	-	100,600	
総務費	964,967	10.2	39,212	871,335	
民生費	2,889,736	30.4	45,693	1,661,305	
衛生費	1,004,858	10.6	10,214	977,691	
労働費	68,523	0.7	7,112	17,755	
農林水産業費	371,763	3.9	98,361	261,371	
商工費	318,020	3.3	32,518	144,838	
土木費	1,668,367	17.6	740,570	1,113,981	
消防費	268,375	2.8	23,401	257,025	
教育費	713,008	7.5	59,583	701,005	
災害復旧費	30,783	0.3	-	961	
公債費	1,095,878	11.5	-	1,037,987	
諸支出費	-	-	-	-	
前年度繰上充用金	-	-	-	-	
歳出合計	9,494,878	100.0	1,056,664	7,145,854	

性質別歳入の状況(単位:千円・%)					
区分	決算額	構成比	充当一般財源等	経常経費充当一般財源等	経常収支比率
義務的経費計	3,572,807	37.6	2,583,204	2,451,041	38.3
人件費	1,327,078	14.0	1,243,986	1,215,213	19.0
うち職員給	830,718	8.7	751,535	-	-
扶助費	1,149,851	12.1	301,231	301,231	4.7
公債費	1,095,878	11.5	1,037,987	934,597	14.6
元利償還金	1,095,834	11.5	1,037,943	934,553	14.6
内 うち元金	987,463	10.4	929,572	826,182	12.9
訳 うち利子	108,371	1.1	108,371	108,371	1.7
一時借入金利子	44	0.0	44	44	0.0
その他の経費	4,834,624	50.9	4,134,133	3,011,648	47.0
物件費	1,564,911	16.5	1,280,233	789,831	12.3
維持補修費	157,948	1.7	149,561	148,561	2.3
補助費等	1,215,706	12.8	1,122,061	833,393	13.0
うち一部事務組合負担金	449,842	4.7	449,842	419,311	6.5
繰出金	1,492,366	15.7	1,383,480	1,239,863	19.4
積立金	53,689	0.6	51,094	-	-
投資・出資金・貸付金	350,004	3.7	147,704	-	-
前年度繰上充用金	-	-	-	-	-
投資的経費計	1,087,447	11.5	428,517	-	-
うち人件費	12,933	0.1	12,933	-	-
内 普通建設事業費	1,056,664	11.1	427,556	-	-
うち補助	493,197	5.2	6,014	-	-
うち単独	519,010	5.5	400,685	-	-
災害復旧事業費	30,783	0.3	961	-	-
失業対策事業費	-	-	-	-	-
歳出合計	9,494,878	100.0	7,145,854	-	-

(2) 各会計、関係団体の財政状況及び健全化判断比率（市町村）

平成26年度 富山県上市町

一般会計等の財政状況(単位:百万円)

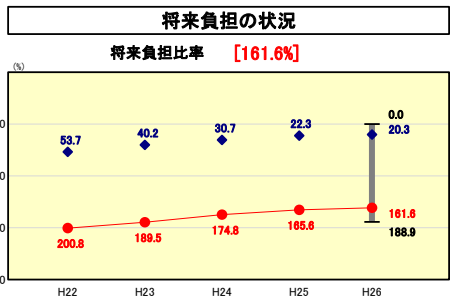
会計名	歳入	歳出	形式収支	実質収支	他会計等からの繰入金	地方債現在高	備考
1 一般会計	9,870	9,533	337	271	77	9,546	
2 土地取得事業特別会計	1	0	1	1	0	0	
3 墓地公園事業特別会計	11	10	1	1	1	27	
4							
5							
6							
7							
8							
9							
10							
11							
12							
13							
14							
15							
16							
17							
18							
19							
20							
21							
22							
23							
24							
25							
26							
27							
28							
29							
30							
31							
32							
33							
34							
35							
36							
37							
38							
39							
40							
41							
42							
43							
44							
45							
46							
47							
48							
49							
50							
51							
52							
53							
54							
55							
56							
57							
58							
59							
60							
61							
62							
63							
64							
65							
66							
67							
68							
69							
70							
71							
72							
73							
74							
75							
76							
77							
78							
79							
80							
81							
82							
83							
84							
85							
86							
87							
88							
89							
90							
91							
92							
93							
94							
95							
96							
97							
98							
99							
100							
101							
102							
103							
104							
105							
106							
107							
108							
109							
110							
111							
112							
113							
114							
115							
116							
117							
118							
119							
120							
121							
122							
123							
124							
125							
126							
127							
128							
129							
130							
131							
132							
133							
134							
135							
136							
137							
138							
139							
140							
141							
142							
143							
144							
145							
146							
147							
148							
149							
150							
151							
152							
153							
154							
155							
156							
157							
158							
159							
160							
161							
162							
163							
164							
165							
166							
167							
168							
169							
170							
171							
172							
173							
174							
175							
176							
177							
178							
179							
180							
181							
182							
183							
184							
185							
186							
187							
188							
189							
190							
191							
192							
193							
194							
195							
196							
197							
198							
199							
200							
201							
202							
203							
204							
205							
206							
207							
208							
209							
210							
211							
212							
213							
214							
215							
216							
217							
218							
219							
220							
221							
222							
223							
224							
225							
226							
227							
228							
229							
230							
231							
232							
233							
234							
235							
236							
237							
238							
239	</						

(3) 市町村財政比較分析表(普通会計決算)

人口	21,716	人(H27.1.1現在)	実 質 赤 字 比 率	-	%
うち日本人	21,484	人(H27.1.1現在)	連結実質赤字比率	-	%
面積	236.71	km ²	実質公債費比率	16.2	%
歳入総額	9,834,554	千円	将来負担比率	161.6	%
歳出総額	9,494,878	千円	市 町 村 類 型	H22 V-2 H23 V-2 H24 V-2	
実質収支	273,821	千円	(年 度 毎)	H25 V-2 H26 V-2	
標準財政規模	6,200,108	千円			
地方債現在高	9,572,954	千円			

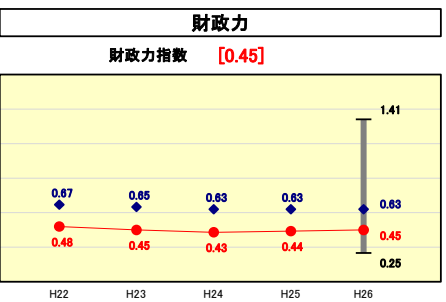


※市町村類型とは、人口および産業構造等により全国の市町村を35のグループに分類したものである。当該団体と同じグループに属する団体を類似団体と言う。
 ※平成27年度中に市町村合併した団体で、合併前の団体ごとの決算に基づく実質公債費比率及び将来負担比率を算出していない団体については、グラフを表記しない。
 ※充当可能財源等が将来負担額を上回っている団体については、将来負担比率のグラフを表記しない。
 ※「人件費・物件費等の状況」の決算額は、人件費、物件費及び維持補修費の合計である。ただし、人件費には事業費支弁人件費を含み、退職金は含まない。



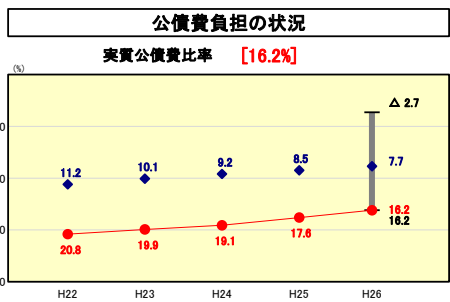
将来負担比率の分析欄

比率算定の基礎となる将来負担額につき、元金償還に伴う一部の地方債残高の減、病院会計等公営企業債償還に係る繰見込額の減及び充当可能基金の増等により、将来負担比率は昨年度より4.0ポイントの減となっている。しかし、依然として下水道事業及び病院事業等で多くの地方債残高を有しているほか、将来負担額から控除となる財政調整基金の積立額が他団体と比較して少額であることから、比率は類似団体平均を大きく上回っている。今後も行財政改革を進め、起債の抑制を図るとともに、財政調整基金及び減債基金の積立による充当可能基金の増額に努める。



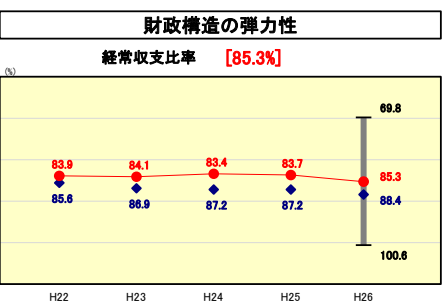
財政力指数の分析欄

昨年度から0.01ポイント増加したものの、依然として類似団体平均値を大きく下回る厳しい財政状況が続いている。単年度の財政力指数(0.463)は対前年度比△0.002ポイントとほぼ変わらないが、3か年平均の結果、若干の増となっている。引き続き、税の徴収強化を図り歳入の確保に努めるほか、事務事業の見直しや経費の節減等に努めていく。



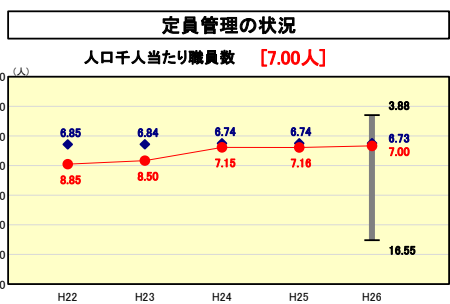
実質公債費比率の分析欄

3か年平均で、昨年度より1.4ポイントの減となり、起債許可の基準となる18%を下回っている。普通会計分は、地域総合整備事業債等の償還終了に伴い減となっている。公営企業会計分については、病院事業分及び下水道事業分について、依然として多額の償還がある。今後も、起債の抑制を図るなど着実に比率の減少に努める。



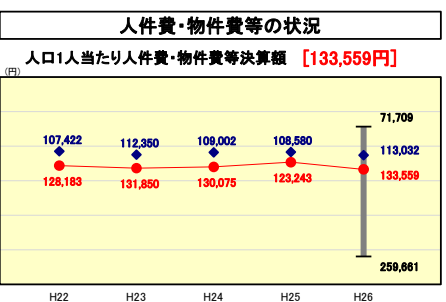
経常収支比率の分析欄

税収増に伴い、経常一般財源は増となったものの、歳出における人件費及び物件費(消費税率の増等)の増等により、昨年度より1.6ポイント増加している。今後も、歳入の確保に努めるとともに、定員管理適正化計画による人事管理や継続的な事務事業の見直し、指定管理者制度等による民間活用の推進等に努める。



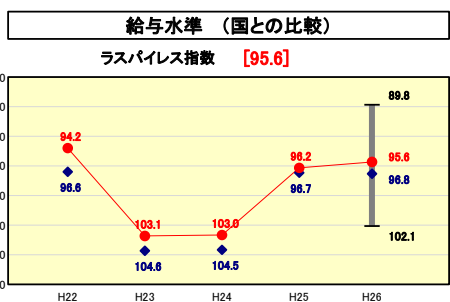
人口千人当たり職員数の分析欄

普通会計の職員数は、平成27年4月1日現在で前年度より5人減となったが、分母となる人口も減少したため、人口千人当たりの数値としては昨年よりわずかに減となっている。また、類似団体との比較では、公立保育所運営等の要因により、平均を若干上回っている状況にある。保育所運営業務の民間委託等の方策を検討・実施し、組織のスリム化を図っていく。



人口1人当たり人件費・物件費等決算額の分析欄

人件費については、昨年度実施の給与臨時削減分の復元のほか、期末・勤勉手当の支給率増等に伴い、昨年度より増となっている。物件費についても、自治体クラウド導入に伴う委託料等の増のほか、消費税率の増に伴い、全体的に昨年度より増となっている。類似団体との比較では、6か所の公立保育所を運営していることなどから、その平均を上回っている。保育所の民営化(平成20年度に1施設民営化)等民間活力を活用する方策を検討し、適切な行財政運営に努める。



ラスパイレズ指数の分析欄

定員管理適正化計画に基づく人事管理や給与の適正運用により、人件費自体は昨年度より増となったものの、当該比率は昨年度より0.6ポイントの減少となっている。類似団体平均と比較では良い数値を示しているものの、今後も、より一層の給与及び職員数の適正化に努める必要がある。

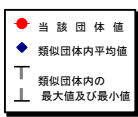
(4)-1 市町村経常経費分析表(普通会計決算)

平成26年度

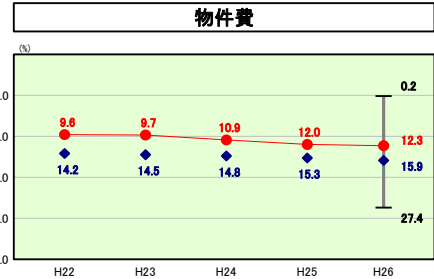
富山県上市町

経常収支比率の分析

人口	21,716	人(H27.1.1現在)	実質赤字比率	-	%
うち日本人	21,484	人(H27.1.1現在)	連結実質赤字比率	-	%
面積	236.71	km ²	実質公債費比率	16.2	%
歳入総額	9,834,554	千円	将来負担比率	161.6	%
歳出総額	9,494,878	千円	市町村類型	H22 V-2 H23 V-2 H24 V-2	
実質収支	273,821	千円	(年度毎)	H25 V-2 H26 V-2	
標準財政規模	6,200,108	千円			

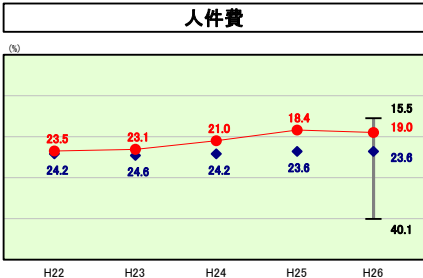


※ 市町村類型とは、人口および産業構造等により全国の市町村を35のグループに分類したものである。当該団体と同じグループに属する団体を類似団体と言う。



物件費の分析欄

施設の維持管理委託料や需用費・役務費等の見直し等により、経常的な物件費の節減に努めているが、平成26年度においては、自治体クラウド導入に係る委託料等の増のほか、消費税率の増による影響に伴い、0.3ポイントの増となっている。ただし、類似団体平均値との比較においては、3.6ポイント差と大きく下回っている。今後も、継続的に施設管理費等の経常的な物件費の見直しを進めていく。



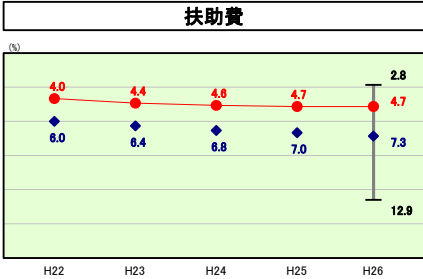
人件費の分析欄

昨年度に実施された給与臨時削減分が復元したほか、期末・勤勉手当の支給率の増等に伴い、昨年度より0.6ポイント増となったが、類似団体との比較では下回っている。今後も、定員管理適正化計画に基づき、適正な人事管理を図るとともに、引き続き給与の適正な運用に努める。



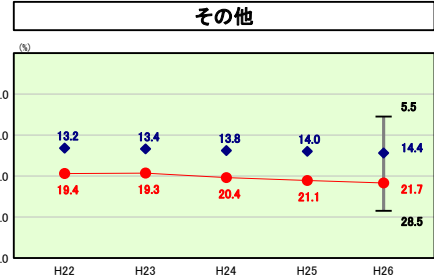
補助費等の分析欄

各種団体への補助金については、平成22年度まで原則対前年度3%以上の削減を実施していたが、平成25年度の常備消防の広域化に伴い一部事務組合負担金が増となり、平成26年度においても増となっていることから、昨年度より0.2ポイント増となり、類似団体平均値をわずかに上回っている。一部事務組合負担金については削減が困難な部分等があるが、町単補助分については、今後も事業の有効性等を精査し、見直しに取り組んでいく。



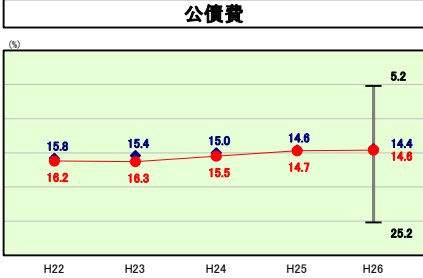
扶助費の分析欄

障害者自立支援給付事業費や民間保育所委託料の増等に伴い、扶助費自体は昨年度より増となったものの、分母となる経常一般財源も増となったため、昨年度と同ポイントとなっている。類似団体平均値との比較では、若干低い数値を示している。国庫補助事業等に係る扶助費については見直しは困難であるが、町単独の扶助費についてはその効果等を検証し、見直しを図っていく。



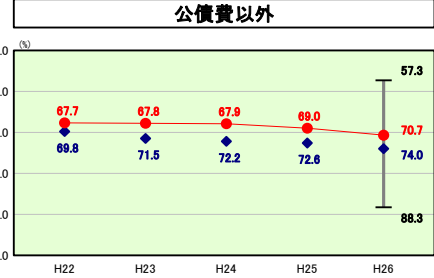
その他の分析欄

全体では、昨年度より0.6ポイント増となり、類似団体平均値を大きく上回っている。除雪経費等に係る維持補修費が増となったほか、国民健康保険事業等への繰出金が増となっている。維持補修費については、除雪経費等やむを得ないものを除き事業の妥当性を検討するなどその適正な支出に努める。繰出金についても、繰出基準に準拠したうえで事業計画の見直し等による繰出金の抑制に努めていく。



公債費の分析欄

類似団体平均値を若干上回っているが、平成13年度に公債費のピーク(大規模建設事業時に借入した町債の償還に伴うもの)があり、その後は減少し、横ばいとなっている。平成20、21年度において、補償金免除繰上償還を実施したほか、平成26年度においても、地域総合整備事業債の繰上償還を行っており、起債残高の抑制及び将来の利子負担の節減に努めている。今後も、起債発行を抑制するなど公債費の適正化に努めていく。



公債費以外の分析欄

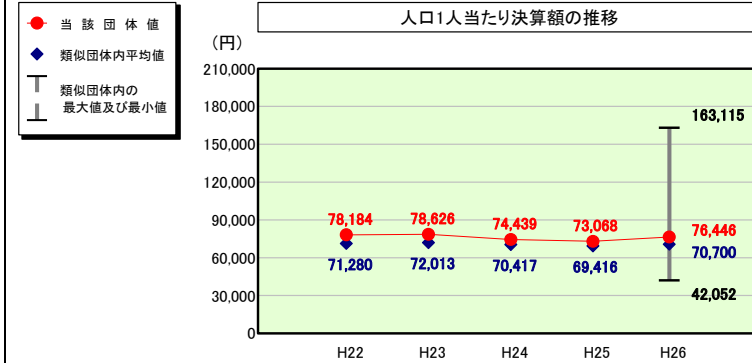
昨年度より1.7ポイント増となっているが、類似団体との比較では若干低い値を示している。人件費、物件費、特別会計及び一部事務組合等への繰出金比率のなかで多くを占めている。今後も、定員管理適正化計画による人事管理や継続的な事務事業の見直しに努めるとともに、事業計画の見直し等による繰出金の抑制に努めていく。

(4)-2 市町村経常経費分析表(普通会計決算)

平成26年度

富山県上市町

人件費及び人件費に準ずる費用の分析



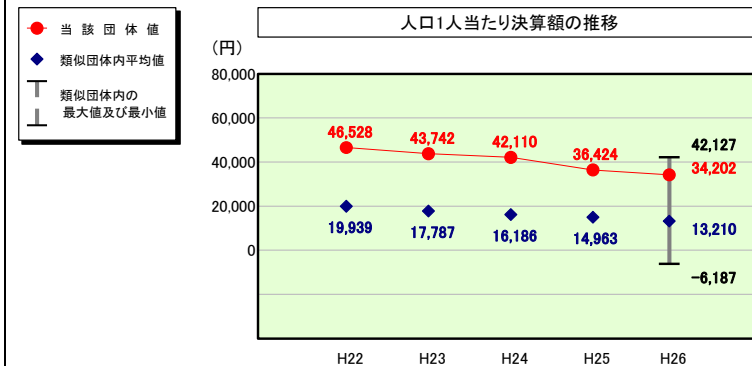
人件費及び人件費に準ずる費用

	当該団体決算額 (千円)	人口1人当たり決算額		
		当該団体(円)	類似団体平均(円)	対比(%)
人件費	1,327,078	61,111	59,313	3.0
賃金(物件費)	183,274	8,440	5,376	57.0
一部事務組合負担金(補助費等)	215,868	9,941	7,786	27.7
公営企業(法適)等に対する繰出し(補助費等)	-	-	131	-
公営企業(法適)等に対する繰出し(投資及び出資金・貸付金)	-	-	5	-
公営企業(法非適)等に対する繰出し(繰出金)	83,454	3,843	2,777	38.4
事業費支弁に係る職員の人件費(投資的経費)	12,933	596	1,317	▲54.7
▲退職金	▲162,496	▲7,483	▲6,006	24.6
合計	1,660,111	76,446	70,700	8.1

参考

	当該団体	類似団体平均	対比(差引)
人口1,000人当たり職員数(人)	7.00	6.73	0.27
ラスパイレース指数	95.6	96.8	▲1.2

公債費及び公債費に準ずる費用の分析

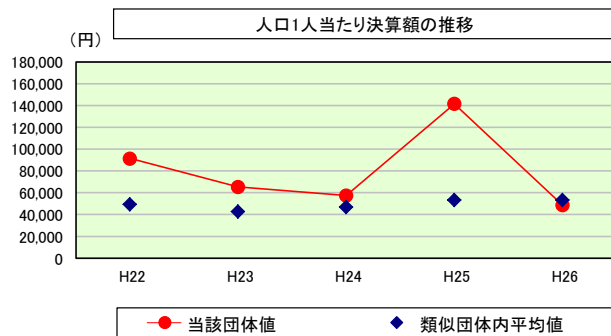


公債費及び公債費に準ずる費用(実質公債費比率の構成要素)

	当該団体決算額 (千円)	人口1人当たり決算額		
		当該団体(円)	類似団体平均(円)	対比(%)
元利償還金の額 (繰上償還額等を除く)	992,444	45,701	33,640	35.9
積立不足額を考慮して算定した額	-	-	-	-
満期一括償還地方債の一年当たりの元金償還金に相当するもの (年度割相当額)	-	-	3	-
公営企業に要する経費の財源とする地方債の償還の財源に 充てたと認められる繰入金	387,995	17,867	10,374	72.2
一部事務組合等の起こした地方債に充てたと認められる 補助金又は負担金	573,425	26,406	2,665	890.8
公債費に準ずる債務負担行為に係るもの	33,417	1,539	1,343	14.6
一時借入金利子 (同一団体における会計間の現金運用に係る利子は除く)	-	-	2	-
▲特定財源の額	▲57,891	▲2,666	▲3,110	▲14.3
▲地方債に係る元利償還金及び準元利償還金に要する経費として 普通交付税の額の算定に用いる基準財政需要額に算入された額	▲1,186,650	▲54,644	▲31,707	72.3
合計	742,740	34,202	13,210	158.9

※平成27年度中に市町村合併した団体で、合併前の団体ごとの決算に基づく実質公債費比率を算出していない団体については、グラフを表記しない。

(参考) 普通建設事業費の分析



普通建設事業費

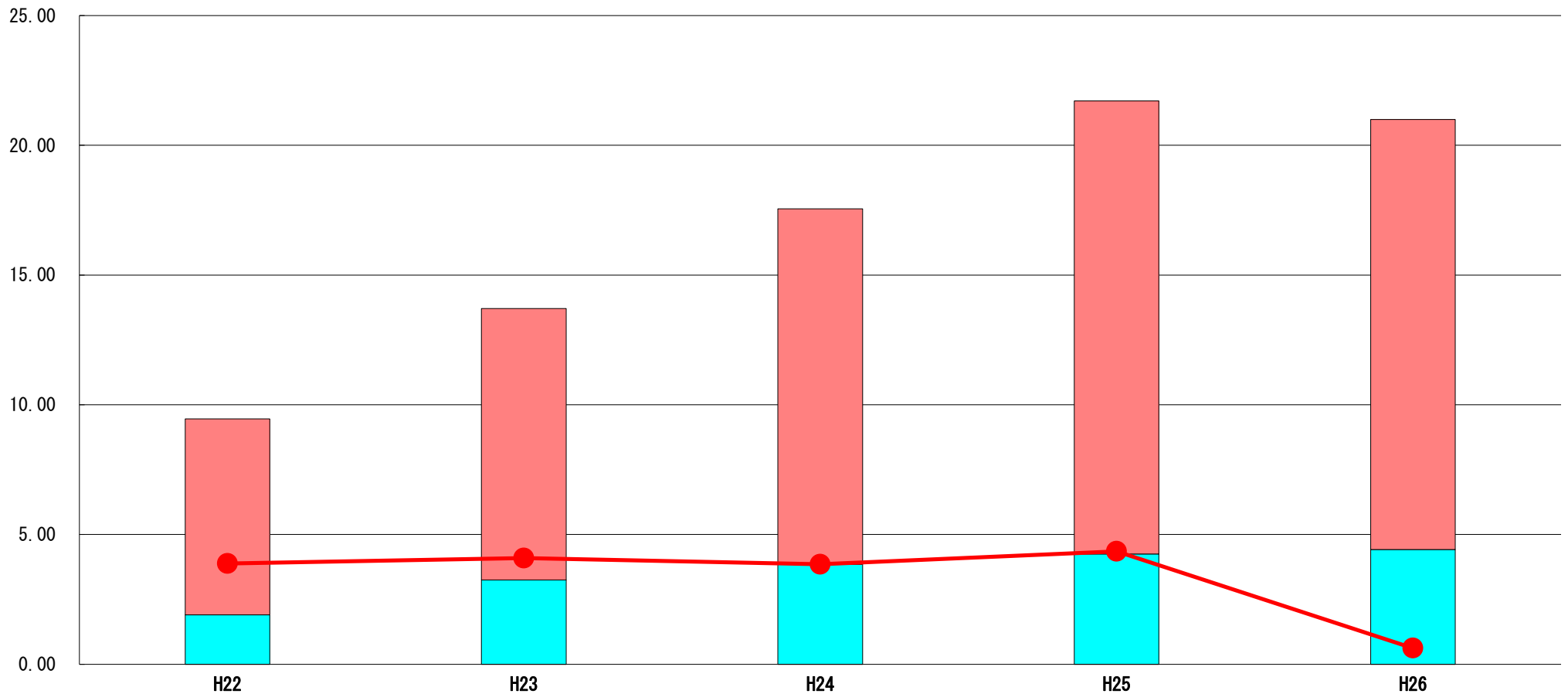
	当該団体決算額 (千円)	人口1人当たり決算額				
		当該団体(円)	増減率(%) (A)	類似団体平均(円)	増減率(%) (B)	(A)-(B)
H22	2,034,452	91,366	1.9	49,426	4.6	▲2.7
うち単独分	1,065,117	47,834	12.4	26,568	▲4.6	▲17.0
H23	1,445,121	65,361	▲28.5	42,839	▲13.3	▲15.2
うち単独分	825,094	37,318	▲22.0	22,027	▲17.1	▲4.9
H24	1,271,623	57,513	▲12.0	46,819	9.3	▲21.3
うち単独分	720,755	32,599	▲12.6	24,121	9.5	▲22.1
H25	3,103,806	141,539	146.1	53,270	13.8	132.3
うち単独分	1,134,667	51,743	58.7	24,316	0.8	57.9
H26	1,056,664	48,658	▲65.6	53,292	0.0	▲65.6
うち単独分	519,010	23,900	▲53.8	28,900	18.9	▲72.7
過去5年間平均	1,782,333	80,887	8.4	49,129	2.9	5.5
うち単独分	852,929	38,679	▲3.5	25,186	1.5	▲5.0

(5) 実質収支比率等に係る経年分析（市町村）




平成26年度

富山県上市町

標準財政規模比（%）



標準財政規模比（%）

区分	年度	H22	H23	H24	H25	H26
 財政調整基金残高		7.56	10.46	13.70	17.46	16.57
 実質収支額		1.90	3.25	3.85	4.25	4.42
 実質単年度収支		3.88	4.09	3.85	4.35	0.62

分析欄

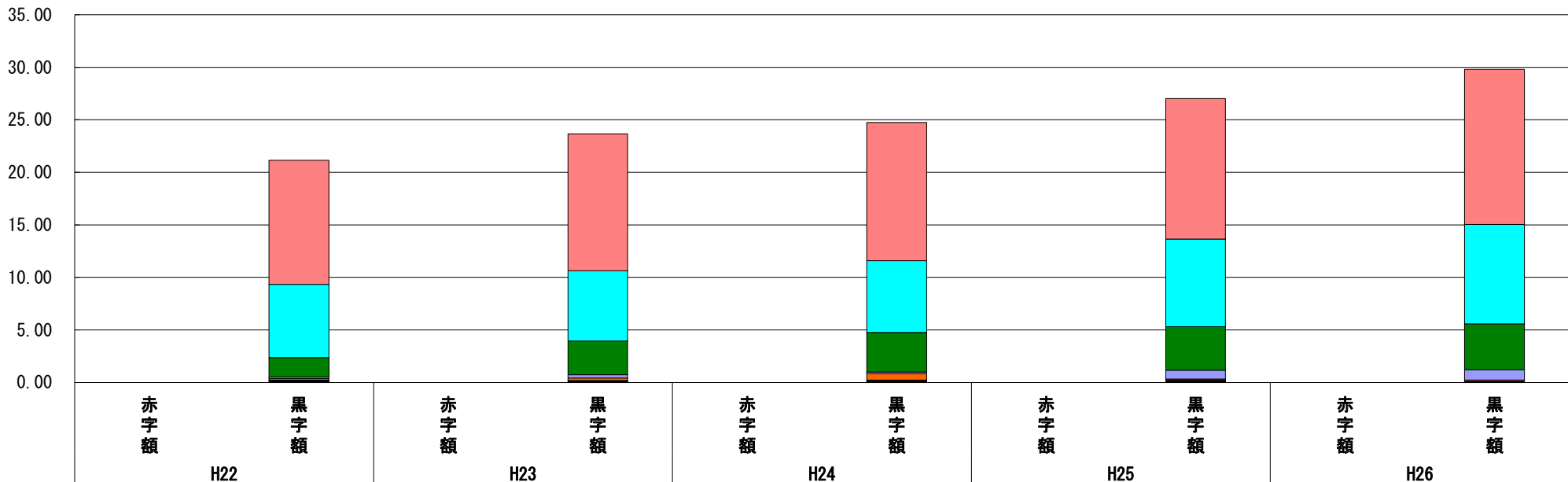
標準財政規模比の実質収支比率は、これまで2～4%台を推移している。実質単年度収支比率についても、これまではほぼ同様の推移であったが、平成26年度においては、財政調整基金の取り崩し（地域の元気臨時交付金分）があったため、大きく減となっている。今後も、歳入の確保と合わせて、予算執行の節減に努め、財政調整基金への積立てを継続的に進めよう努めていく。

(6) 連結実質赤字比率に係る赤字・黒字の構成分析（市町村）

平成26年度

富山県上市町

標準財政規模比（％）



標準財政規模比（％）

会計	年度	H22	H23	H24	H25	H26
水道事業会計		11.81	13.02	13.14	13.38	14.75
病院事業会計		6.97	6.70	6.84	8.32	9.46
一般会計		1.86	3.21	3.76	4.15	4.37
国民健康保険事業特別会計		0.13	0.30	0.17	0.84	0.99
下水道事業特別会計		0.14	0.25	0.59	0.11	0.10
農業集落排水事業特別会計		0.09	0.01	0.05	0.04	0.04
後期高齢者医療事業特別会計		0.06	0.07	0.05	0.07	0.04
墓地公園事業特別会計		0.00	0.01	0.06	0.07	0.02
その他会計（赤字）		-	-	-	-	-
その他会計（黒字）		0.09	0.09	0.08	0.04	0.02

分析欄

標準財政規模比の連結実質赤字比率に係る黒字比率は、これまで20%から25%の間で推移してきたが、平成25年度に続き、平成26年度においても分母の標準財政規模が減となったことから、29.8%となっている。黒字比率の約半分を水道事業会計が占めている。引き続き、各会計において収支のバランスを考慮した適正な財政運営に努めていく。

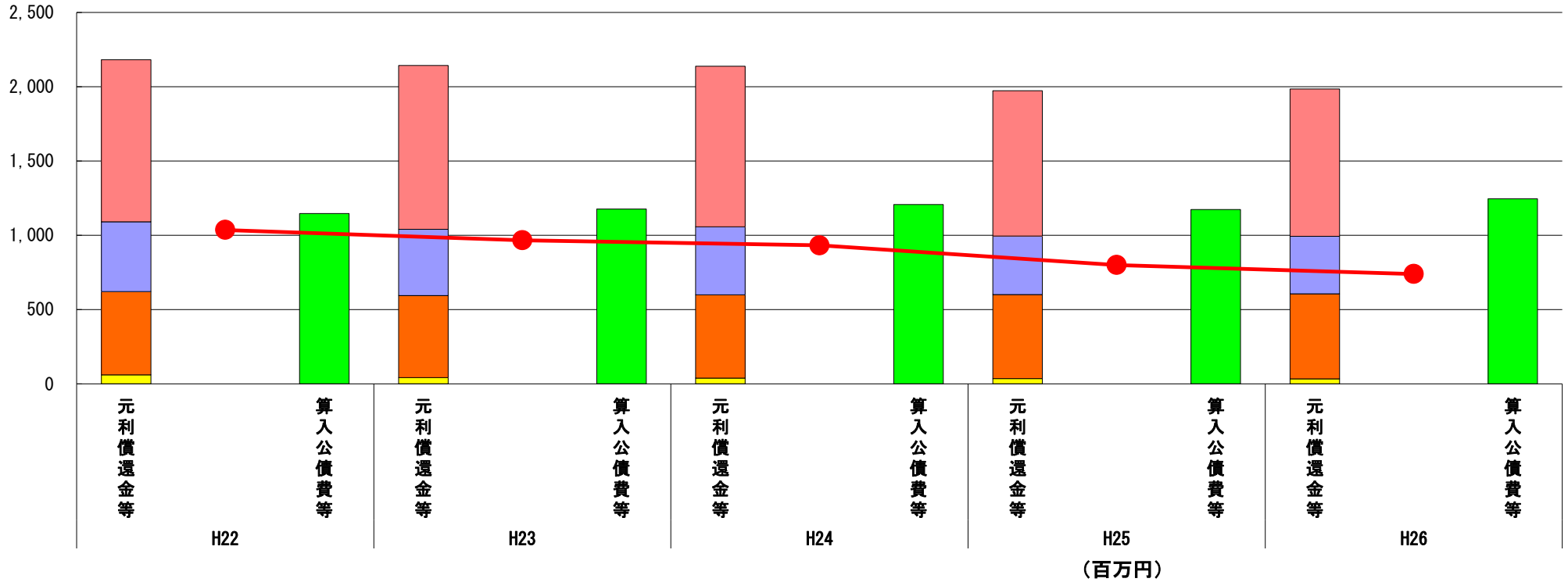
※平成27年度中に市町村合併した団体で、合併前の団体ごとの決算に基づく連結実質赤字比率を算出していない団体については、グラフを表記しない。

(7) 実質公債費比率（分子）の構造（市町村）

平成26年度

富山県上市町

(百万円)



分子の構造		年度				
		H22	H23	H24	H25	H26
元利償還金等 (A)	元利償還金	1,091	1,104	1,081	979	992
	減債基金積立不足算定額	-	-	-	-	-
	満期一括償還地方債に係る年度割相当額	-	-	-	-	-
	公営企業債の元利償還金に対する繰入金	470	446	459	394	388
	組合等が起こした地方債の元利償還金に対する負担金等	560	552	561	565	573
	債務負担行為に基づく支出額	61	42	38	36	33
	一時借入金の利子	0	0	0	0	-
算入公債費等 (B)	算入公債費等	1,146	1,177	1,207	1,174	1,246
(A) - (B)	実質公債費比率の分子	1,036	967	932	800	740

分析欄

実質公債費比率（分子）は、平成22年度以前は10億円台で推移していたが、平成23年度には9億円台まで減少し、平成26年度は7億円台となっている。普通会計分は、地域総合整備事業債等の償還終了に伴い減となっており、公営企業会計分については、病院事業の医療機器分等で減となっている。ただし、中新川公共下水道など下水道事業について依然として多額の償還が発生している。今後も、起債の抑制を図るなど着実に比率の減少に努める。

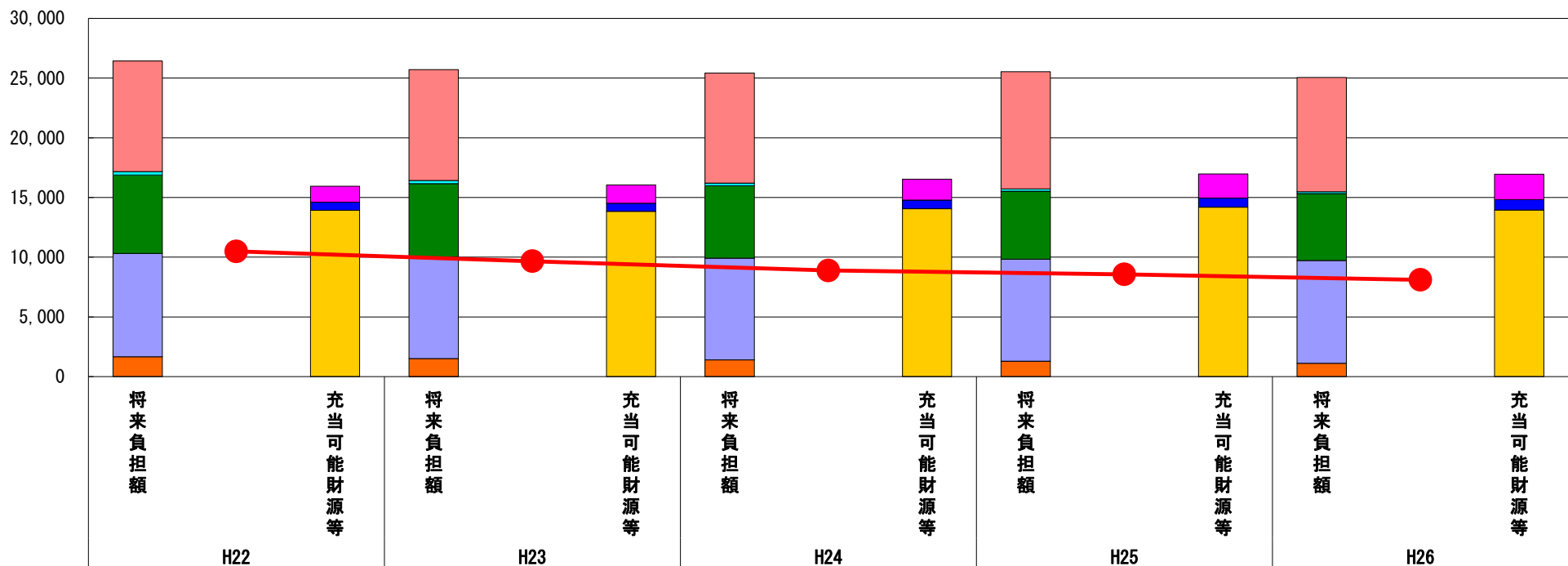
※平成27年度中に市町村合併した団体で、合併前の団体ごとの決算に基づく実質公債費比率を算出していない団体については、グラフを表記しない。

(8) 将来負担比率（分子）の構造（市町村）

平成26年度

富山県上市町

(百万円)



(百万円)

分子の構造		年度	H22	H23	H24	H25	H26
将来負担額 (A)	一般会計に係る地方債の現在高		9,252	9,290	9,221	9,810	9,573
	債務負担行為に基づく支出予定額		294	254	219	186	154
	公営企業債等繰入見込額		6,560	6,135	6,056	5,710	5,607
	組合等負担等見込額		8,654	8,513	8,518	8,530	8,593
	退職手当負担見込額		1,662	1,514	1,411	1,294	1,128
	設立法人等の負債額等負担見込額		-	-	-	-	-
	連結実質赤字額		-	-	-	-	-
	組合等連結実質赤字額負担見込額		-	-	-	-	-
充当可能財源等 (B)	充当可能基金		1,332	1,514	1,756	2,008	2,126
	充当可能特定歳入		676	678	719	785	869
	基準財政需要額算入見込額		13,933	13,849	14,067	14,181	13,957
(A) - (B)	将来負担比率の分子		10,480	9,665	8,883	8,557	8,104

分析欄

将来負担額（分子）は、平成20年度以降徐々に減少し、平成23年度には100億円を下回っている。元金償還に伴う一部の地方債残高の減、病院会計への公営企業債償還に係る繰入見込額の減及び充当可能基金の増等により、比率は年々減少傾向にあり、平成26年度は昨年度より4.0ポイントの減となっている。しかし、平成25年度において国補正事業に伴う起債を発行したことで残高が増となったほか、中新川公共下水道事業等への繰入見込額は依然として増加傾向にあり、今後も行財政改革を進め、起債の発行を抑制を図り、起債残高の縮減に努めていく。

※平成27年度中に市町村合併した団体で、合併前の団体ごとの決算に基づく将来負担比率を算出していない団体については、グラフを表記しない。