

インターネットからの利用登録方法

施設予約申込みを行うには、あらかじめ利用登録し、ID・パスワードを取得しておく必要があります。
ID・パスワードの発行は、インターネットからの申込み、窓口での申し込みの方法で申請できます。

1. インターネットからの利用登録申請手順

①利用登録画面の表示

ログイン画面やインターネットからの施設予約方法の案内部分に表示されている利用登録へのリンクをクリックすることにより、利用登録画面を表示することができます。

ご利用の専用ページにログインします。
利用者IDとパスワードを入力し、ログインボタンをクリックしてください。

利用者ID

パスワード

パスワードを忘れた方は[こちら](#)
利用者IDをお持ちでない方は[こちら](#)
施設予約システムの利用に不安な方は[こちら](#)

クリックすると
利用登録画面へ展開します。

②個人、団体の選択と利用規約の確認

利用方法等に関する記載を確認のうえ、利用登録画面に進みます。
個人での利用登録か、団体での利用登録かどちらかを選択します。

個人でご利用される方は[こちら](#)>>

団体としてご利用される方は[こちら](#)>>

個人での利用登録か
団体での利用登録か、どちらか
を選択します。

③利用登録画面からの項目入力と送信

画面の説明にしたがって、必要項目の入力を行い、送信します。

[確認画面へ](#) ボタンをクリックすると、確認画面へ遷移します。

■個人登録画面



上市町



施設予約情報

翹を仰ぐ きらめきのまち ～存在感あふれる上市～

[体育施設一覧](#) > 利用者登録申請

■利用者登録

個人利用登録申請フォームです。

以下の項目を入力して「[確認画面へ](#)」ボタンをクリックしてください。

利用者ID(必須)	<input type="text"/>	※利用者IDは、会員様ご自身にお決め頂きます。先着順です。 半角英字(A～Z,a～z)および半角数字(0～9)を組み合わせで30字以内で設定してください。 利用者IDはログイン時に必要ですので忘れないように控えておいてください。	
パスワード(必須)	<input type="text"/>	※半角英数30字以内 確認のため同じパスワードをもう一度入力してください。 <input type="text"/>	
氏名(必須)	<input type="text"/>	※30字以内	
氏名かな(必須)	<input type="text"/>	※30字以内	
在住地域(必須)	<input checked="" type="radio"/> 町内 <input type="radio"/> 町外		
連絡先	住所(必須)	〒 <input type="text"/> - <input type="text"/> ※半角整数のみ <input type="text"/> ※60字以内	
	電話(必須)	<input type="text"/> - <input type="text"/> - <input type="text"/> ※半角整数のみ 例) 01 23-45-6789	
	FAX	<input type="text"/> - <input type="text"/> - <input type="text"/> ※半角整数のみ 例) 01 23-45-6789	
	メールアドレス(必須)	<input type="text"/> ※半角60字以内 例) hana@xxx.jp	
	希望連絡先(必須)	<input type="radio"/> 電話 <input type="radio"/> FAX <input checked="" type="radio"/> メール	
備考	<input type="text"/>		
	※500字以内		


[戻る](#)

[確認画面へ](#)

■団体登録画面



施設予約情報

 翫を仰ぐ きらめきのまち ～存在感あふれる上市～
 
[体育施設一覧](#) > [利用者登録申請](#)

■利用者登録

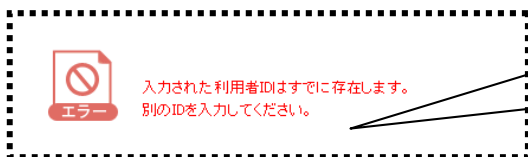
団体利用登録申請フォームです。
以下の項目を入力して「確認画面へ」ボタンをクリックしてください。

利用者ID(必須)	<input type="text"/>	※利用者IDは、会員様ご自身にお決め頂きます。先着順です。 半角英字(A~Z,a~z)および半角数字(0~9)を組み合わせで30字以内で設定してください。 利用者IDはログイン時に必要ですので忘れないように控えておいてください。
パスワード(必須)	<input type="password"/> ※半角英数30字以内 <input type="password"/>	確認のため同じパスワードをもう一度入力してください。
団体名(必須)	<input type="text"/> ※30字以内	
団体名かな(必須)	<input type="text"/> ※30字以内	
代表者氏名(必須)	<input type="text"/> ※30字以内	
在住地域(必須)	<input checked="" type="radio"/> 町内 <input type="radio"/> 町外	
所在地	住所(必須)	〒 <input type="text"/> - <input type="text"/> ※半角整数のみ <input type="text"/> ※60字以内
	電話(必須)	<input type="text"/> - <input type="text"/> - <input type="text"/> ※半角整数のみ 例) 0123-45-6789
連絡先	連絡先名称(必須)	<input type="text"/> ※30字以内
	申請者氏名(必須)	<input type="text"/> ※30字以内
	電話(必須)	<input type="text"/> - <input type="text"/> - <input type="text"/> ※半角整数のみ 例) 0123-45-6789
	FAX	<input type="text"/> - <input type="text"/> - <input type="text"/> ※半角整数のみ 例) 0123-45-6789
	メールアドレス(必須)	<input type="text"/> ※半角60字以内 例) hana@xxx.jp
	希望連絡先(必須)	<input type="radio"/> 電話 <input type="radio"/> FAX <input checked="" type="radio"/> メール
備考	<input type="text"/>	

④入力結果の確認と登録結果の送信

入力結果を確認画面で確認し、データを登録します。

■利用者登録





入力した情報にIDの重複や、入力した内容が入力規則と一致していない場合は、エラーが表示されますので、エラーになった部分を訂正してください。

個人利用登録申請フォームです。
以下の項目を入力して「確認画面へ」ボタンをクリックしてください。

利用者ID(必須)	<input type="text" value="webuser1"/>
-----------	---------------------------------------

※利用者IDは、会員様ご自身にお決め頂きます。先着順です。
半角英字(A~Z,a~z)および半角数字(0~9)を組み合わせで30字以内で設定してください。


上市町

施設予約情報
親を仰ぐ

[体育施設一覧](#) > [利用者登録申請 確認](#)

■利用者登録 確認

以下の内容で登録します。
よろしければ「登録」ボタンをクリックしてください。

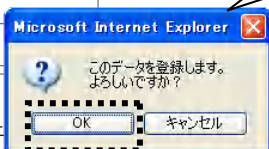
利用者ID	webuser1	
パスワード	webuser1	
氏名	予約 太郎	
氏名かな	よやく たろう	
在住地域	町内	
連絡先	住所	〒000-0000 富山県中新川郡上市町〇〇
	電話	012-345-6789
	FAX	
	メールアドレス	tarou@xxxx.co.jp
	希望連絡先	メール
備考		

登録ボタンから登録します。

■利用者登録 確認

以下の内容で登録します。
よろしければ「登録」ボタンをクリックしてください。

利用者ID	webuser1	
パスワード	webuser1	
氏名	予約 太郎	
氏名かな	よやく たろう	
在住地域	町内	
連絡先	住所	〒000-0000 富山県中新川郡上
	電話	012-345-6789



OKボタンで登録します。

⑤確認メールの送信について

利用登録申請の送信が完了すると登録申請内容の確認のための電子メールが送信されます。

申し込んだ結果を確認してください。

利用登録後すぐにインターネット予約申込ができるようになります。システムへは、ご登録いただいた利用者 ID とパスワードでログインできます。

