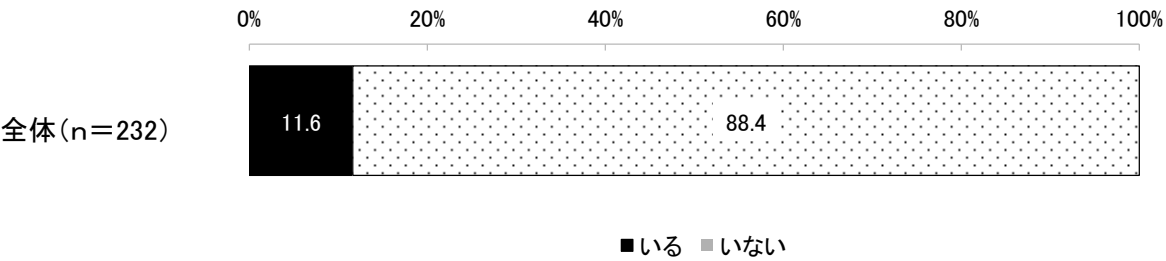


3 家庭や家族のことについて教えてください。

問 6 家族の中にあなたがお世話をしている人はいますか。(あてはまるものを1つ選択してください)

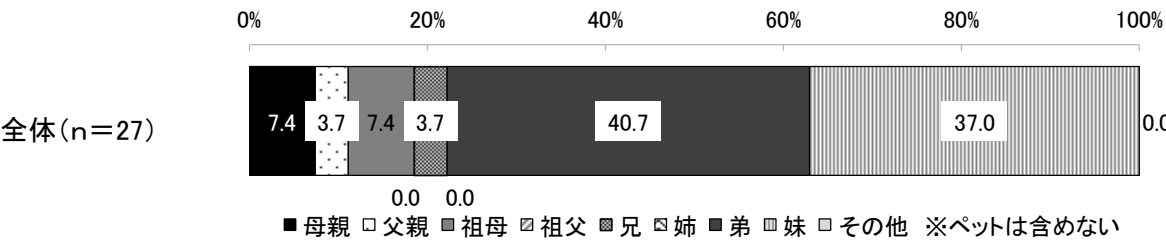
- ・お世話をしている人が「いない」と回答した生徒は 88.4%である。
- ・お世話をしている人が「いる」と回答した生徒は 11.6%である。



問 6 でお世話をしている人が「いる」と答えた人への質問です。

問 7 お世話の状況についてお教えてください。お世話を必要としている人は誰ですか。(主にあてはまるものを1つ選択してください)

- ・お世話を必要としている人が「弟」と回答した生徒は 40.7%で最も多く、「妹」が 37.0%で続く。
- ・お世話を必要としている人が「兄」はごく少数で 3.7%、「姉」は、0.0%である。



[その他内容]

- ・赤ちゃん

問 7 で「兄」「姉」「弟」「妹」と回答した方

問 7-1 兄は何人ですか。(あてはまるものを1つ選択してください)

- ・「1 人」と回答した生徒は 100.0%である。



問 7-(2) 姉は何人ですか。(あてはまるものを1つ選択してください)

- ・お世話をしている人が「姉」の回答はなかった。

小学 5・6 年生の調査結果

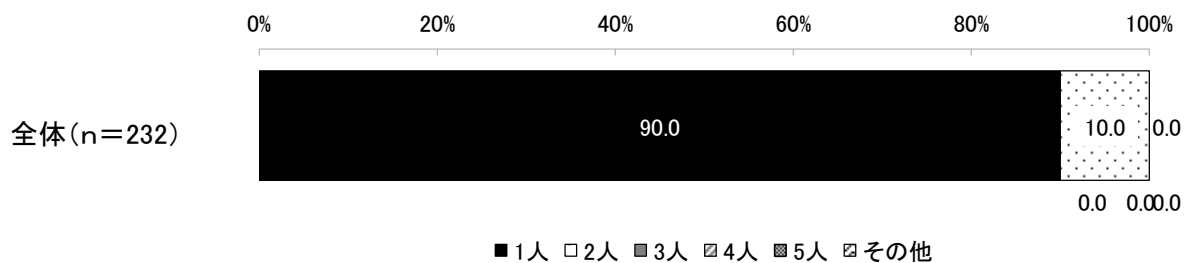
問 7-(3) 弟は何人ですか。(あてはまるものを1つ選択してください)

- ・「1 人」と回答した生徒が最も多く、72.7%である。
- ・2 人以上の弟がいるケースは少ない。



問 7-(4) 妹は何人ですか。(あてはまるものを1つ選択してください)

- ・「1 人」と回答した生徒が最も多く、90.0%である。
- ・2 人以上の妹がいるケースは少ない。



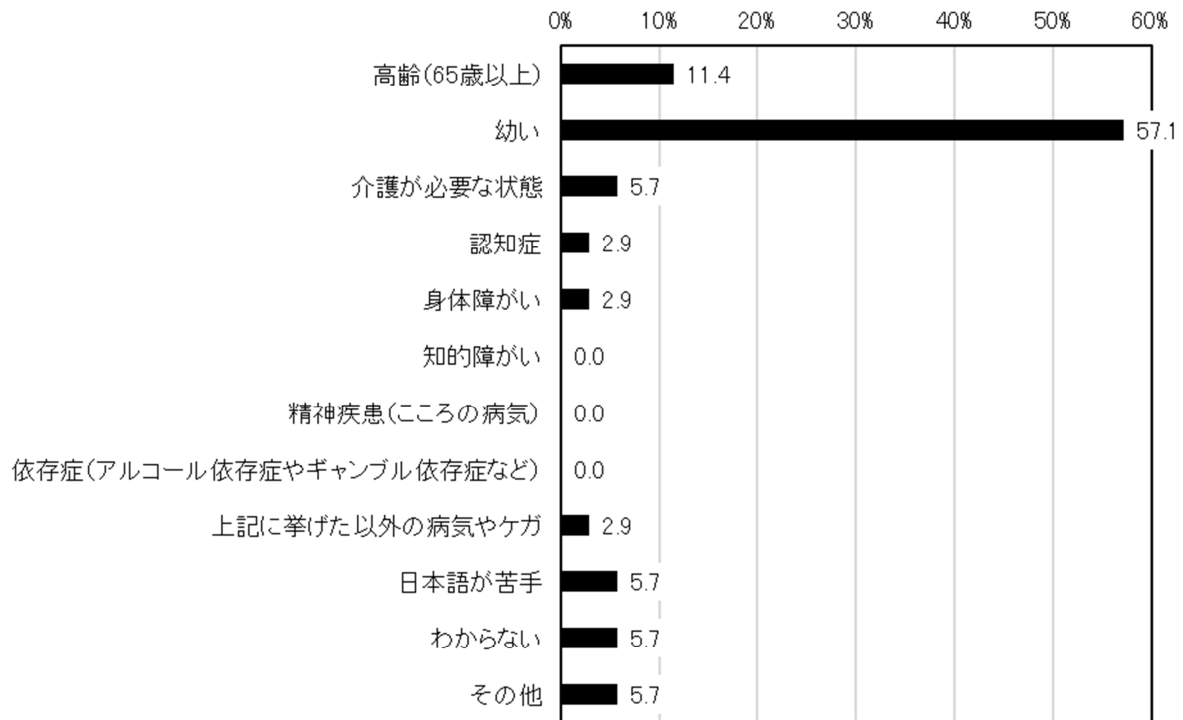
小学 5・6 年生の調査結果

問 6 でお世話をしている人が「いる」と答えた人への質問です。

問 8 お世話を必要としている方の状況について教えてください。(あてはまるものをすべて選択してください)

- ・「若い」と回答した生徒が最も多く、57.1%である。
- ・「高齢(65 歳以上)」は 11.4%で続き、その他はすべて 5.7%以下である。

全体(n=35)



その他内容

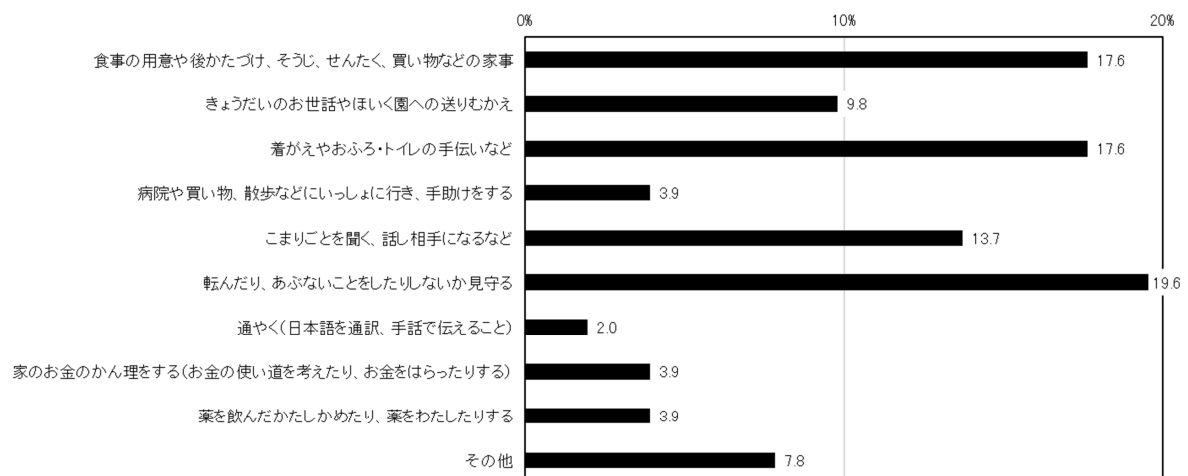
- ・赤ちゃん
- ・小学生

問 6 でお世話をしている人が「いる」と答えた人への質問です。

問 9 あなたが行っているお世話の内容を教えてください。(あてはまるものをすべて選択してください)

- ・「転んだり、あぶないことをしないか見守る」と回答した生徒が最も多く、19.6%である。
- ・「家事」「宿題の手伝い」はそれぞれ 17.6%で続き、その他はすべて 15.0%以下である。

全体(n=51)



小学 5・6 年生の調査結果

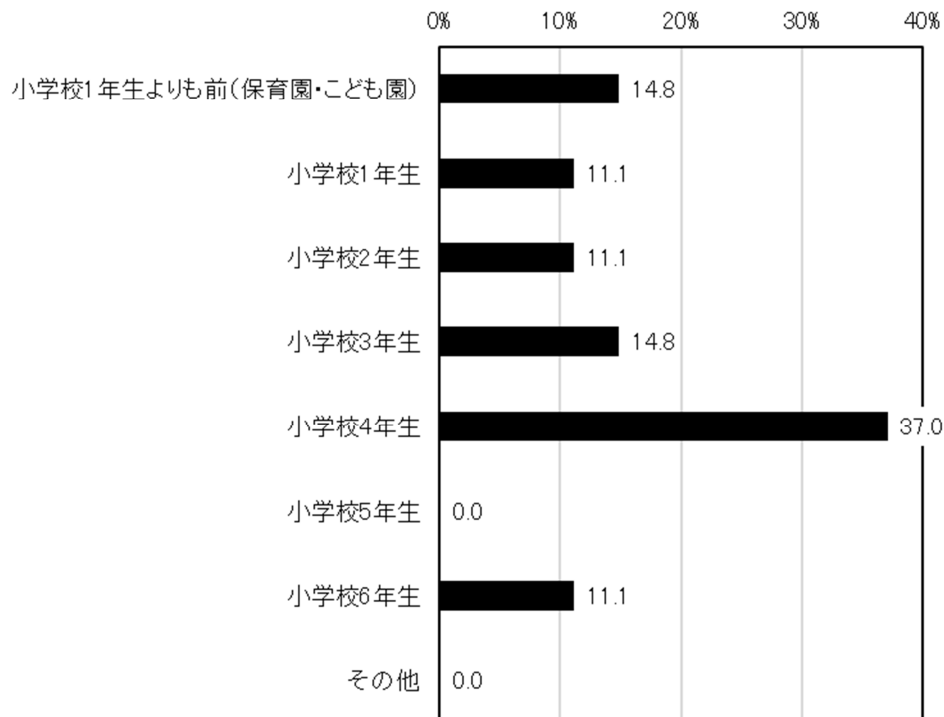
[その他内容]

- ・着替え
- ・いっしょに寝る。
- ・宿題を見てあげたり、一緒にゲームする。
- ・一緒に遊んであげたり、なにか作ってあげたりしている。

問 6 でお世話をしている人が「いる」と答えた人への質問です。

問 10 お世話はいつごろから行っていますか。お世話を始めた学年をお答えください。(はっきりとわからない場合は、大体の学年でかまいません)(あてはまるものを1つ選択してください)

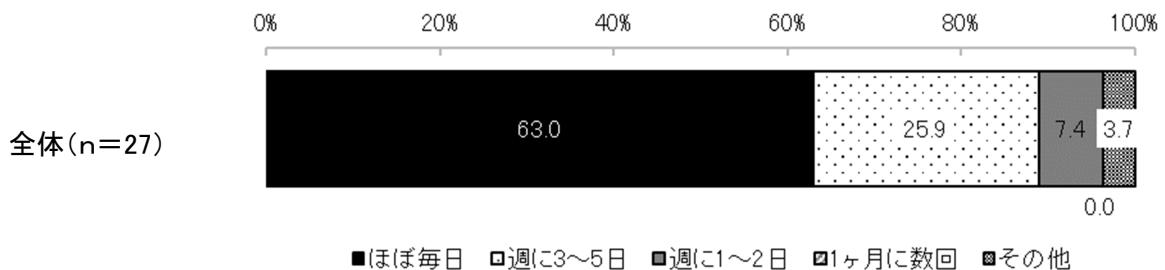
- ・「小学校 4 年生から」と回答した生徒が最も多く、37.0%である。
 - ・「小学校 1 年生より前」「小学校 3 年生」から始めた生徒も 14.8%ずついる。
- 全体(n=27)



問 6 でお世話をしている人が「いる」と答えた人への質問です。

問 11 お世話をしている頻度を教えてください。(あてはまるものを1つ選択してください)

- ・「ほぼ毎日」と回答した生徒が最も多く、63.0%である。
- ・「週に 3～5 日」は 25.9%、「週に 1～2 日」は 7.4%で、月数回以下の頻度は 3.7%以下である。



[その他内容]

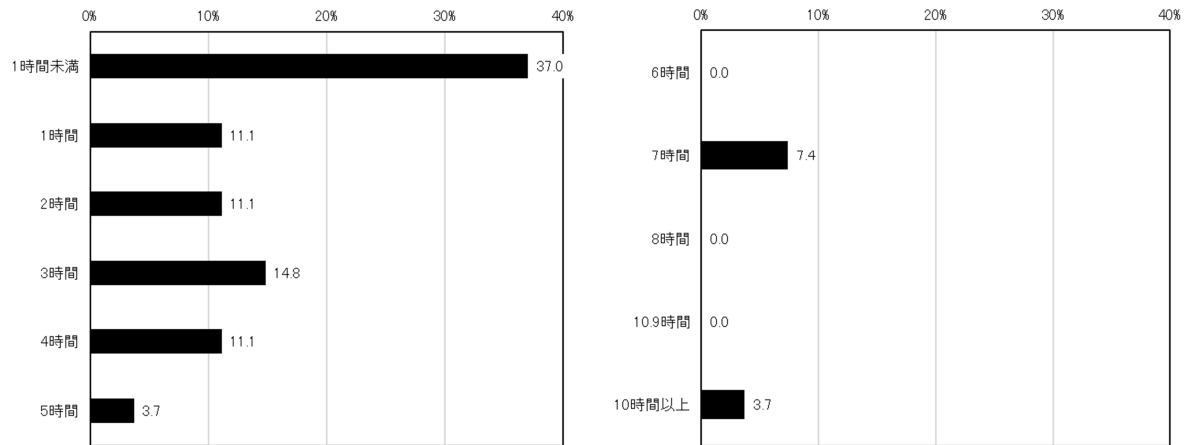
- ・たまにやる。

小学 5・6 年生の調査結果

問 6 でお世話をしている人が「いる」と答えた人への質問です。

問 12 お世話はどれくらい行っていますか。時間数をお答えください。(日によって異なる場合は、この1か月の中で最も長かった日の時間をお答えください)(あてはまるものを1つ選択してください)

- ・「1 時間未満」と回答した生徒が最も多く、37.0%である。
 - ・「3 時間」は 14.8%、「7 時間」は 7.4%、「10 時間以上」は 3.7%で、長時間にわたるお世話は少ない。
- 全体 (n=27)

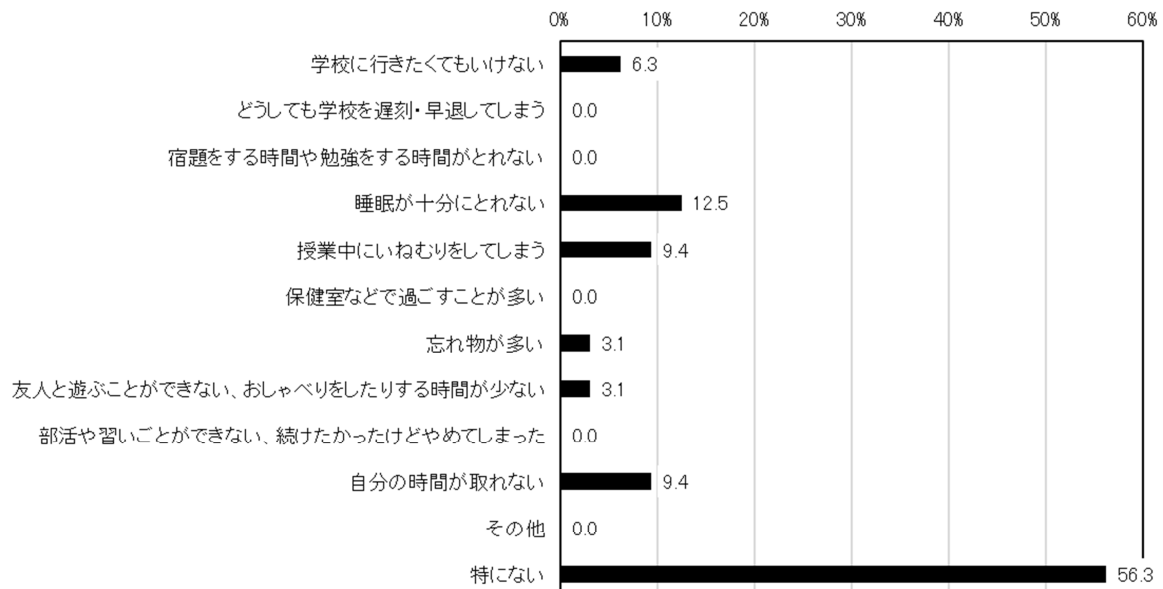


問 6 でお世話をしている人が「いる」と答えた人への質問です。

問 13 お世話をしていることで、やりたいけどできていないことや、以下にあてはまることはありますか。(あてはまるものをすべて選択してください)

- ・「特にない」と回答した生徒が最も多く、56.3%である。
- ・次いで「睡眠が十分にとれない」は 12.5%、「授業中にねむくなる」「忘れ物が多い」は 9.4%で、同数である。

全体 (n=32)



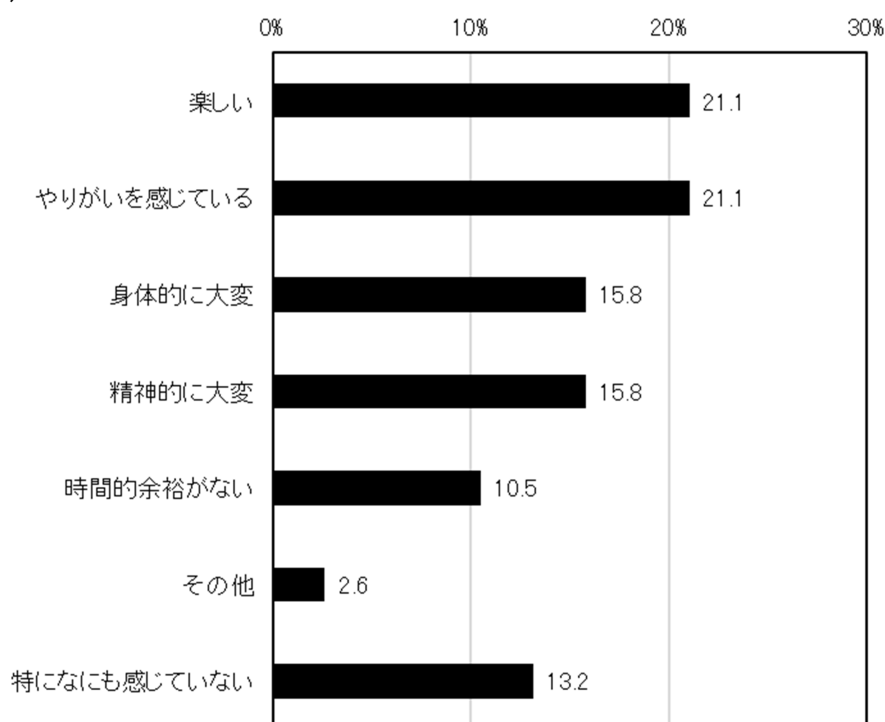
小学 5・6 年生の調査結果

問 6 でお世話をしている人が「いる」と答えた人への質問です。

問 14 お世話をすることをどのように感じていますか。(あてはまるものをすべて選択してください)

- ・「楽しい」「やりがいを感じる」と回答した生徒は 21.1%で同数である。
- ・「身体的に大変」「精神的に大変」と回答した生徒は 15.8%で同数である。

全体 (n=38)



[その他内容]

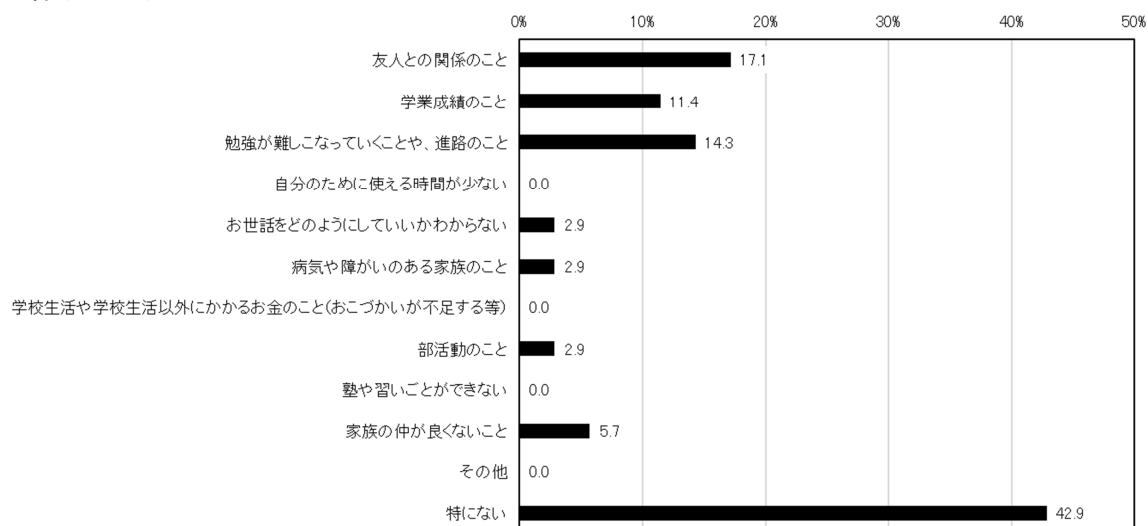
- ・疲れる。
- ・ふつう。

問 6 でお世話をしている人が「いる」と答えた人への質問です。

問 15 現在、悩んでいることや困っていることはありますか。(あてはまるものをすべて選択してください)

- ・「特にない」と回答した生徒が最も多く、42.9%である。
- ・「友人との関係のこと」は 17.1%、「勉強が難しくなっていくことや、進路のこと」は 14.3%、「学業成績のこと」は 11.4%で一定数見られる。

全体 (n=35)



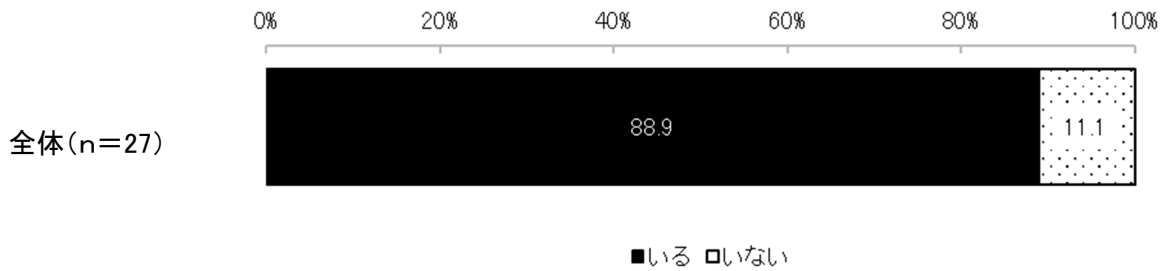
小学 5・6 年生の調査結果

問 6 でお世話をしている人が「いる」と答えた人への質問です。

問 16 あなたといっしょに「お世話」をしている人がいますか。(あてはまるものを1つ選択してください)

・「いる」と回答した生徒が最も多く、88.9%である。

・「いない」と回答した生徒は 11.1%である。



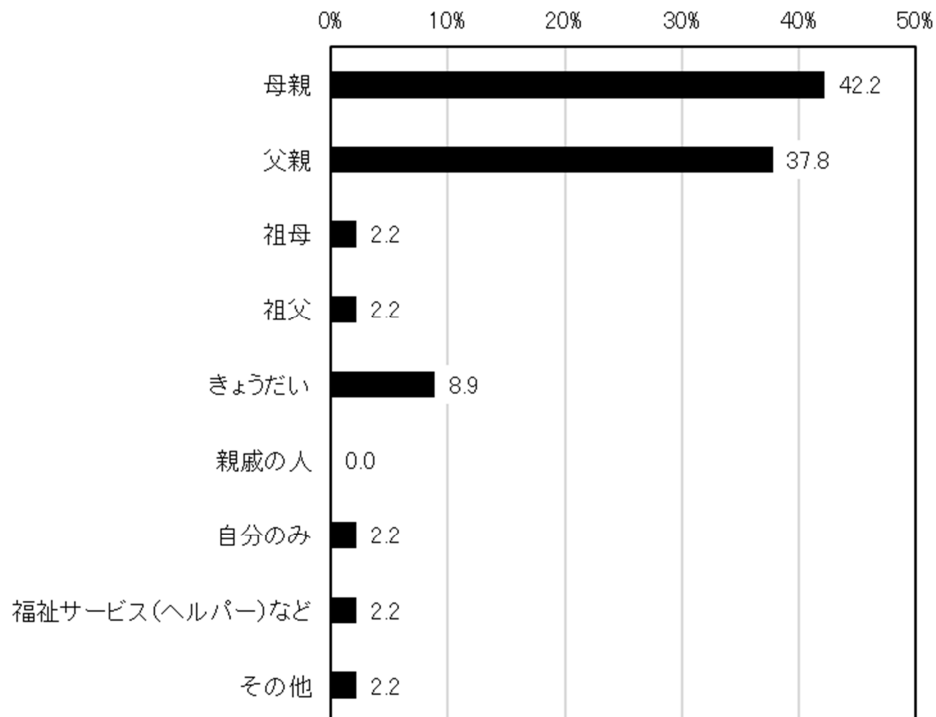
問 6 でお世話をしている人が「いる」と答えた人への質問です。

問 17 お世話はだれと行っていますか。(あてはまるものをすべて選択してください)

・「母親」と回答した生徒が最も多く 42.2%、次いで「父親」は 37.8%である。

・「きょうだい」と回答した生徒は 8.9%と少ない。

全体 (n=45)



[その他内容]

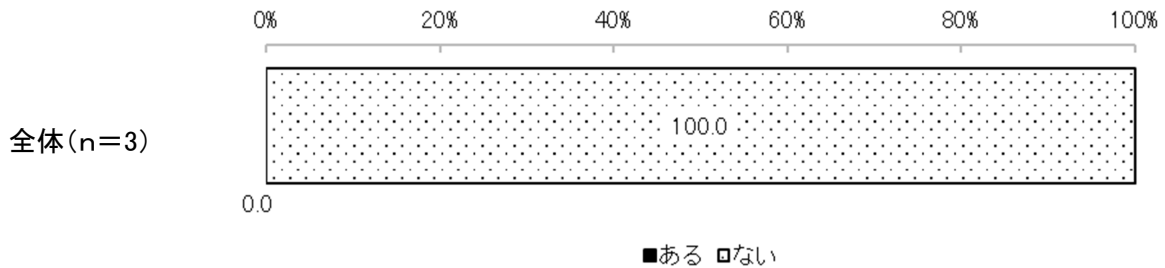
・妹が二人いるから長女といっしょにお世話している。

小学 5・6 年生の調査結果

問 16 であなたといっしょにお世話をしている人が「いない」と答えた人への質問です。

問 18 お世話を必要としている家族のことや、お世話の悩みを誰かに相談したことはありますか。(あてはまるものを1つ選択してください)

・「ない」と回答した生徒は 100.0%である。



問 18 でお世話の悩みを誰かに相談したことは「ある」と答えた人への質問です。

問 19 それは誰ですか。(あてはまるものをすべて選択してください)

・お世話の悩みを誰かに相談したことは「ある」の回答はなかった。

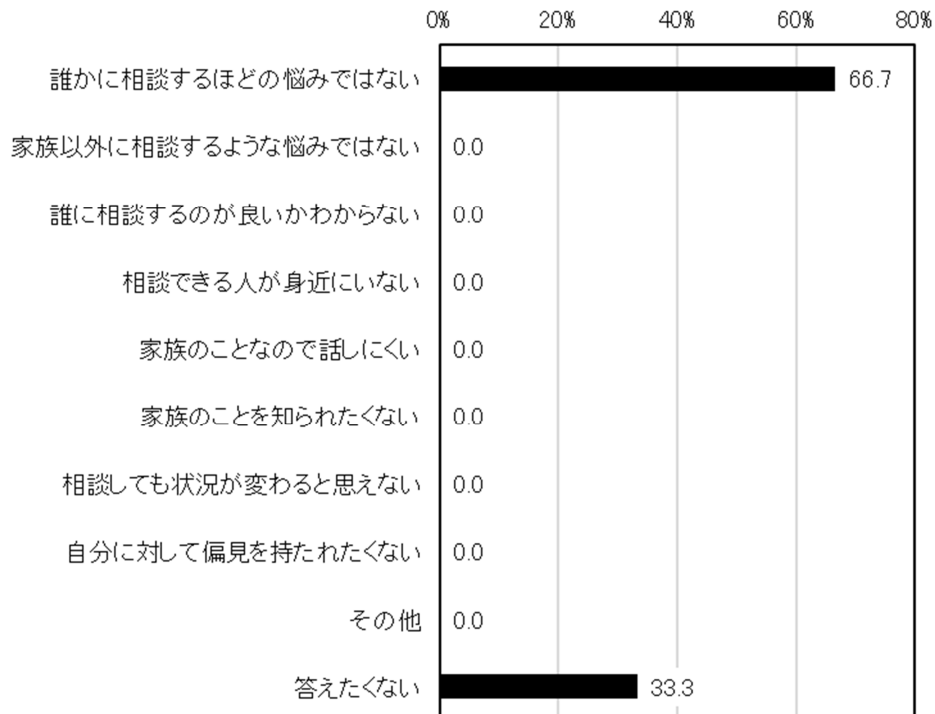
問 18 でお世話の悩みを誰かに相談したことは「ない」と答えた人への質問です。

問 20 相談していない理由を教えてください。(あてはまるものをすべて選択してください)

・「誰かに相談するほどの悩みではない」と回答した生徒が最も多く、66.7%である。

・「答えたくない」と回答した生徒は 33.3%である。

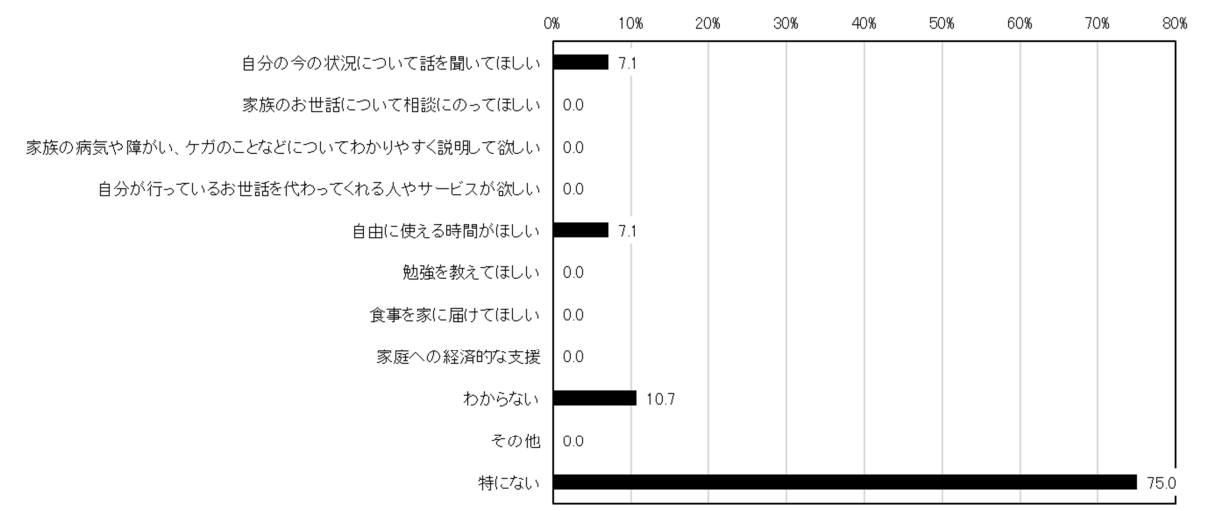
全体 (n=3)



小学 5・6 年生の調査結果

問 21 学校や周りの大人に助けてほしいことや、必要としている支援はありますか。(あてはまるものをすべて選択してください)

- ・「特にない」と回答した生徒が最も多く、75.0%である。
 - ・「話を聞いてほしい」「自由に使える時間がほしい」と回答した生徒は 7.1%で同数である。
- 全体 (n=28)



問 21 で「自分が行っているお世話を代わってくれる人やサービスがほしい」と答えた人への質問です。

問 22 具体的にどんなお世話をしてほしいですか。またどんな時に代わってほしいと思いますか。(自由回答)

- ・「自分が行っているお世話を代わってくれる人やサービスがほしい」の回答はなかった。

問 21 で「自分の今の状況について話を聞いてほしい」または「家族のお世話について相談にのってほしい」と答えた人への質問です。

問 23 どのような方法で話や相談をしたいですか。(あてはまるものを1つ選択してください)

- ・「直接会って」と「電子メール」と回答した生徒は 50.0%で同数である。
- ・「電話」「SNS」「その他」を選んだ生徒は 0%である。

	直接 会 っ て	電 話	S N S	電 子 メ ー ル	そ の 他	無 回 答
全体 (n)	1	0	0	1	0	0