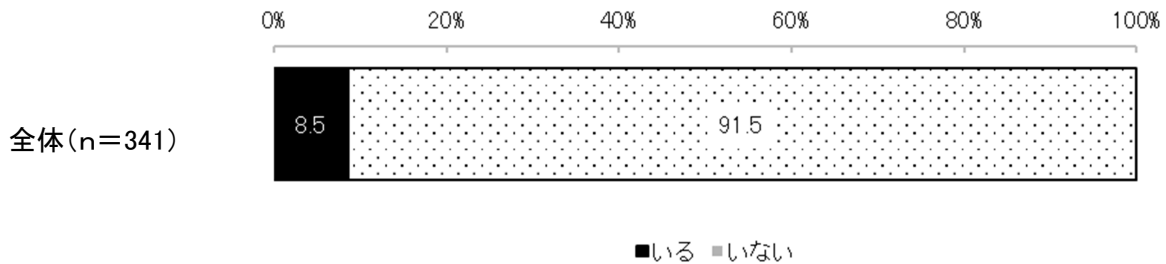


## 中学生の調査結果

### 3 家庭や家族のことについて教えてください。

問 7 家族の中にあなたが世話をしている人はいますか。(あてはまるものを1つ選択してください)

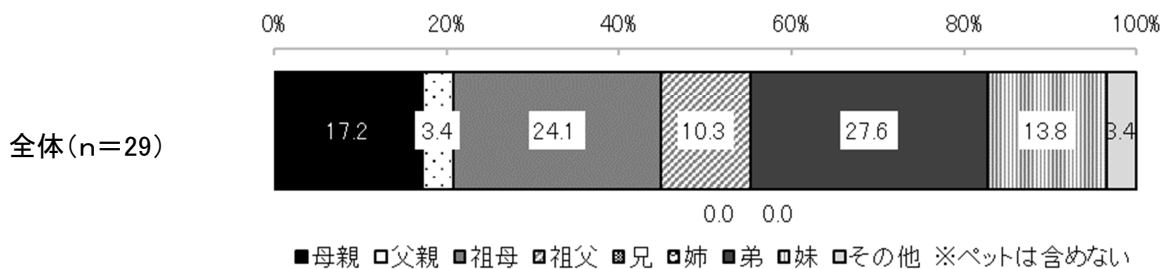
- ・お世話をしている人が「いない」と回答した生徒が最も多く、91.5%である。
- ・お世話をしている人が「いる」と回答した生徒は 8.5%である。



問 7 でお世話をしている人が「いる」と答えた人への質問です。

問 8 お世話の状況についてお教えてください。お世話を必要としている方は誰ですか。(主にあてはまるものを1つ選択してください)

- ・お世話を必要としている人が「弟」と回答した生徒は 27.6%で最も多く、次いで「祖母」24.1%、「母親」17.2%が続く。
- ・お世話を必要としている人が「兄」「姉」は 0.0%である。



[その他内容]

- ・母と妹

問 8 で「兄」「姉」「弟」「妹」と回答した方

問 8-(1) 兄は何人ですか。(あてはまるものを1つ選択してください)

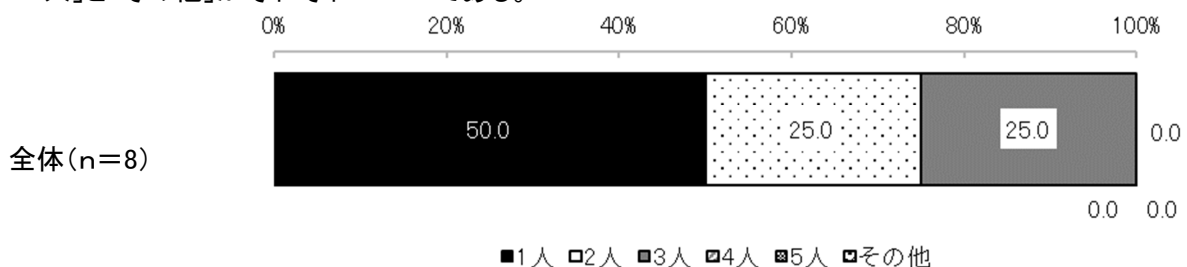
- ・お世話をしている人が「兄」の回答はなかった。

問 8-(2) 姉は何人ですか。(あてはまるものを1つ選択してください)

- ・お世話をしている人が「姉」の回答はなかった。

問 8-(3) 弟は何人ですか。(あてはまるものを1つ選択してください)

- ・「1 人」と回答した生徒が最も多く、50.0%である。
- ・「2 人」と「その他」がそれぞれ 25.0%である。

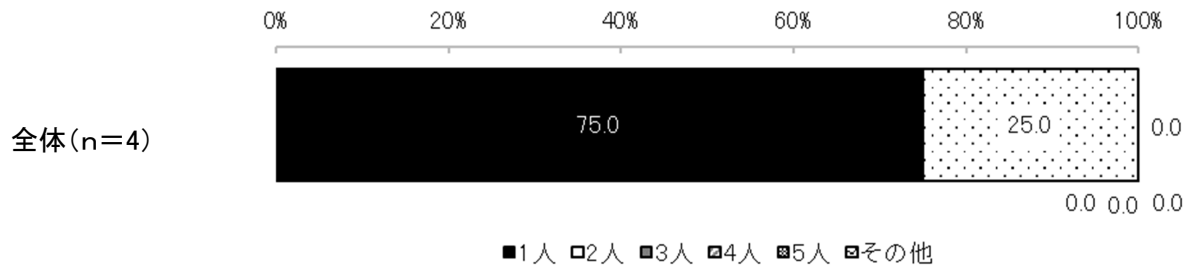


## 中学生の調査結果

問 8-(4) 妹は何人ですか。(あてはまるものを1つ選択してください)

・「1 人」と回答した生徒が最も多く、75.0%である。

・「2 人」と回答した生徒は 25.0%である。



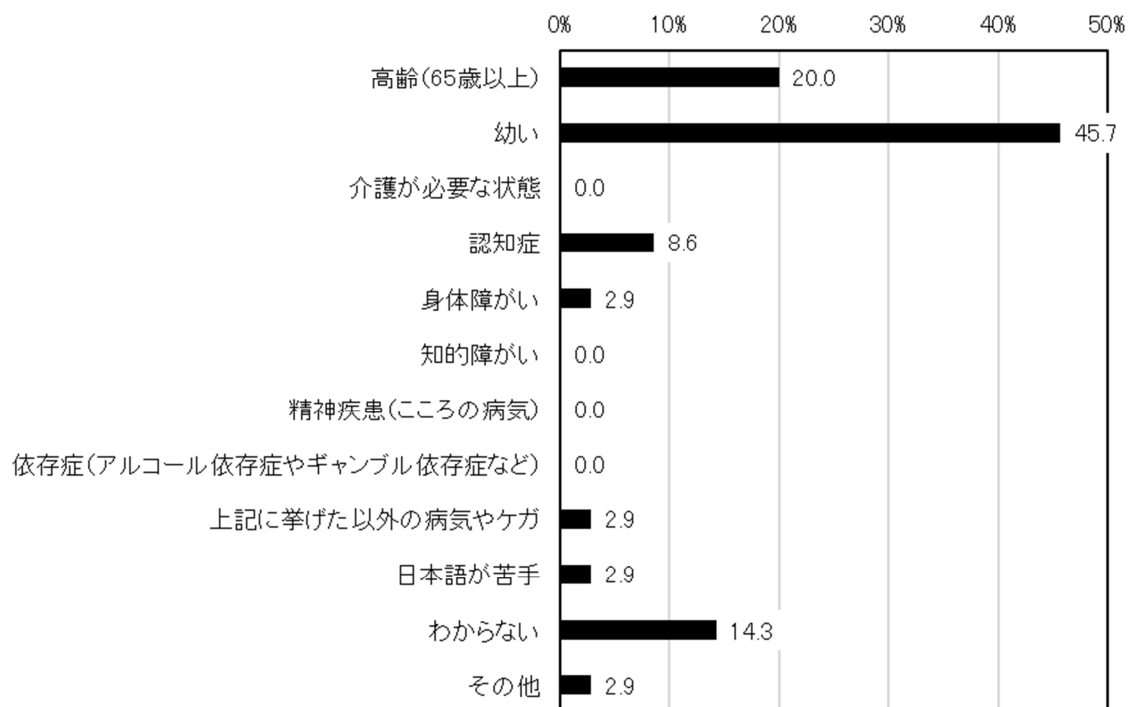
問 7 でお世話をしている人が「いる」と答えた人への質問です。

問 9 お世話を必要としている方の状況について教えてください。(あてはまるものをすべて選択してください)

・「若い」と回答した生徒が最も多く、45.7%である。

・「高齢(65 歳以上)」は 20.0%で 2 番目に多く、次いで「わからない」が 14.3%である。

全体(n=35)



[その他内容]

・母親の体調が悪く身の回りのお手伝い。

## 中学生の調査結果

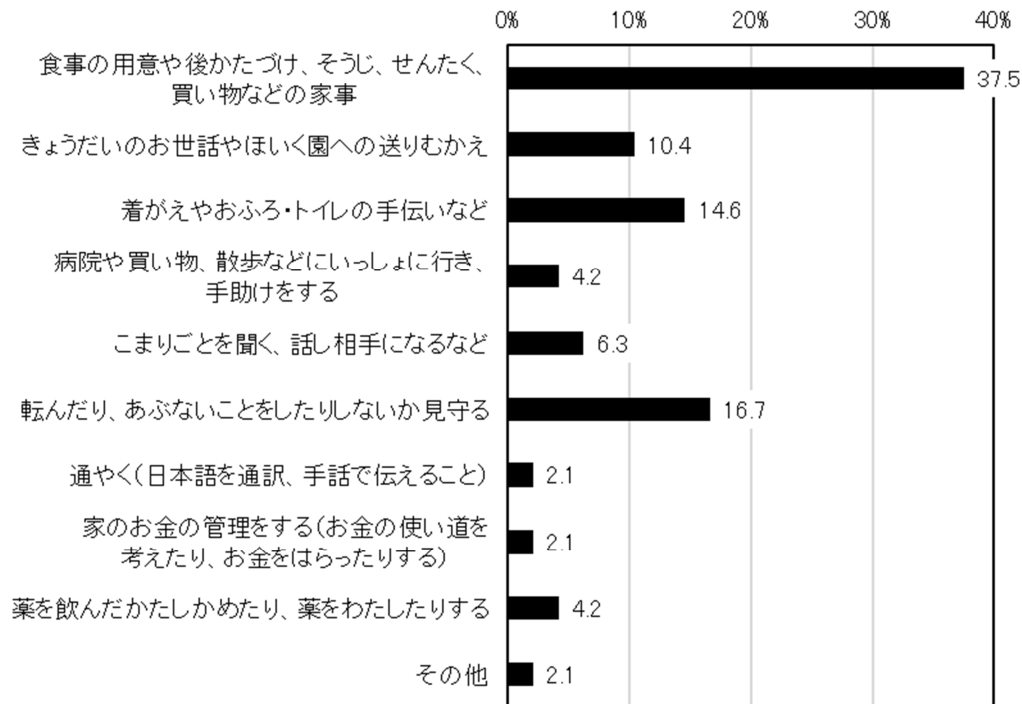
問 7 でお世話をしている人が「いる」と答えた人への質問です。

問 10 あなたが行っているお世話の内容を教えてください。(あてはまるものをすべて選択してください)

・「食事の用意や後かたづけ、そうじ、せんたく、買い物などの家事」と回答した生徒が最も多く、37.5%である。

・次いで、「転んだり、あぶないことをしていないか見守る」が 16.7%である。

全体(n=48)



[その他内容]

妹がお出かけするときに一緒に行く。

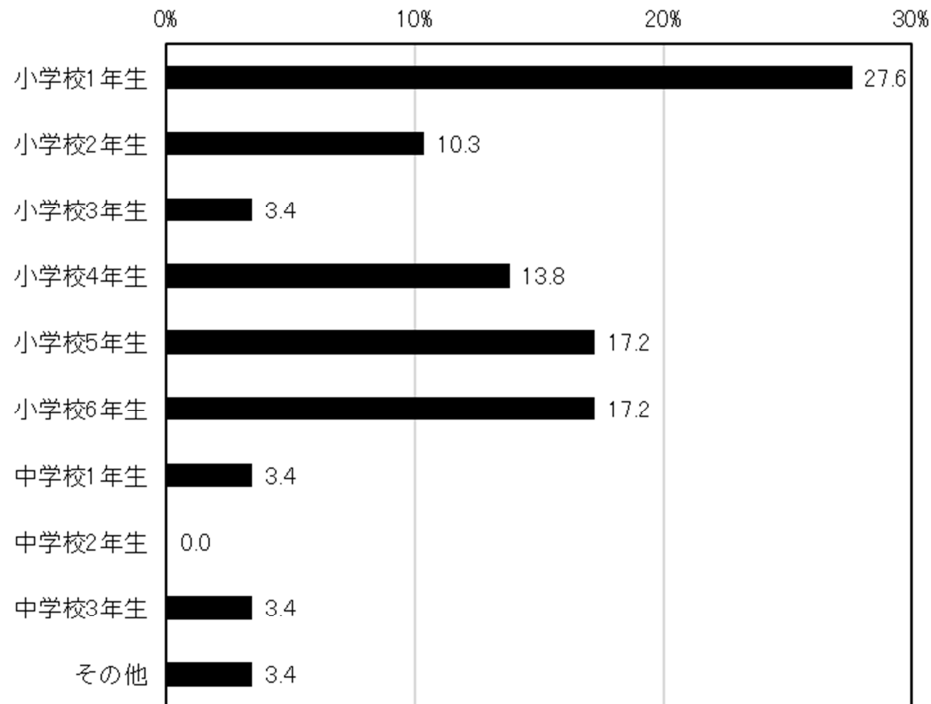
## 中学生の調査結果

問 7 でお世話をしている人が「いる」と答えた人への質問です。

問 11 お世話はいつごろから行っていますか。お世話を始めた学年をお答えください。(はっきりとわからない場合は、大体の学年でかまいません)(あてはまるものを1つ選択してください)

- ・「小学校 1 年生から」と回答した生徒が最も多く、27.6%である。
- ・「小学校 5 年生」「小学校 6 年生」と回答した生徒は、17.2%ずついる。

全体 (n=29)



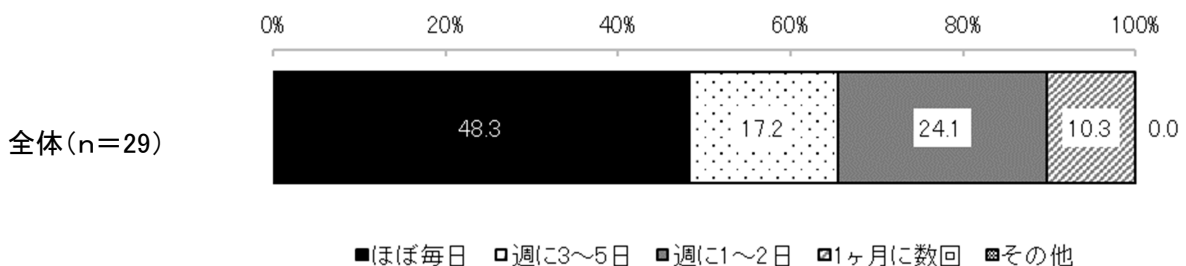
その他内容

- ・小学生よりも前

問 7 でお世話をしている人が「いる」と答えた人への質問です。

問 12 お世話をしている頻度を教えてください。(あてはまるものを1つ選択してください)

- ・「ほぼ毎日」が最も多く、48.3%である。
- ・「週に 3～5 日」は 24.1%、「週に 1～2 日」は 17.2%で、月数回以下の頻度は 10.3%である。



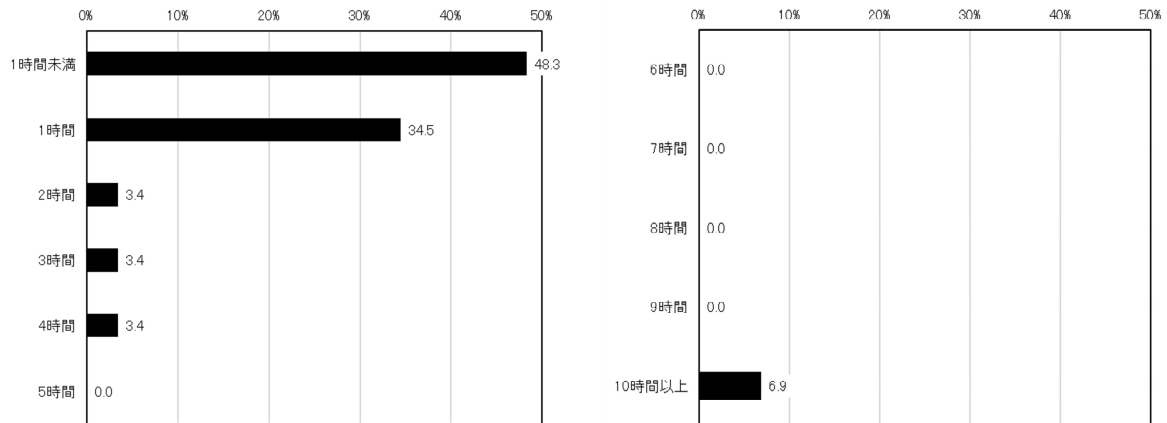
## 中学生の調査結果

問 7 でお世話をしている人が「いる」と答えた人への質問です。

問 13 平日にお世話はどれくらい行っていますか。時間数をお答えください。(日によって異なる場合は、この1か月の中で最も長かった日の時間をお答えください)(あてはまるものを1つ選択してください)

- ・「1 時間未満」が最も多く、48.3%で、次いで「1 時間」が 24.1%である。
- ・「10 時間以上」と回答した生徒は 6.9%で、長時間にわたるお世話は少ない。

全体 (n=29)

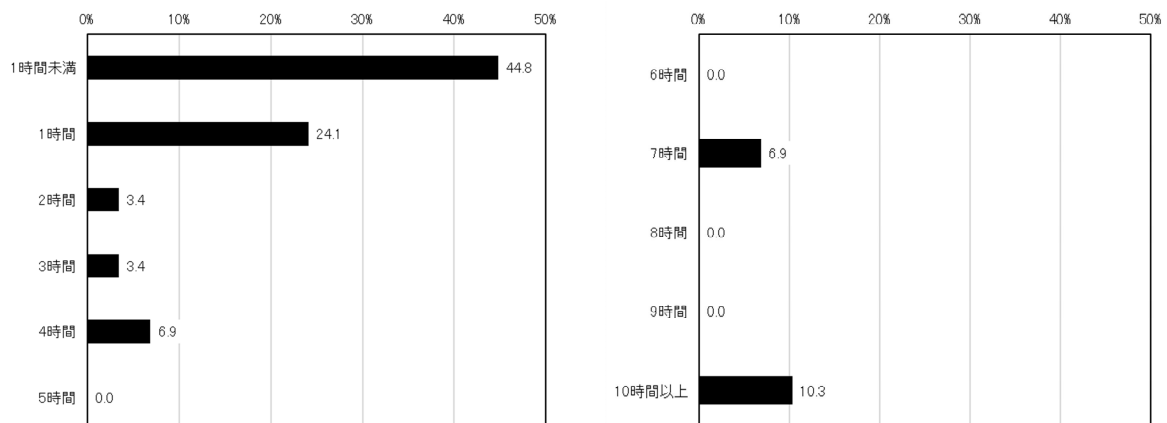


問 7 でお世話をしている人が「いる」と答えた人への質問です。

問 14 休みの日(土曜日・日曜日・祝日)にお世話はどれくらい行っていますか。時間数をお答えください。(日によって異なる場合は、この1か月の中で最も長かった日の時間をお答えください)(あてはまるものを1つ選択してください)

- ・「1 時間未満」が最も多く、44.8%である。
- ・「10 時間以上」と回答した生徒は 10.3%である。

全体 (n=29)



## 中学生の調査結果

問 7 でお世話をしている人が「いる」と答えた人への質問です。

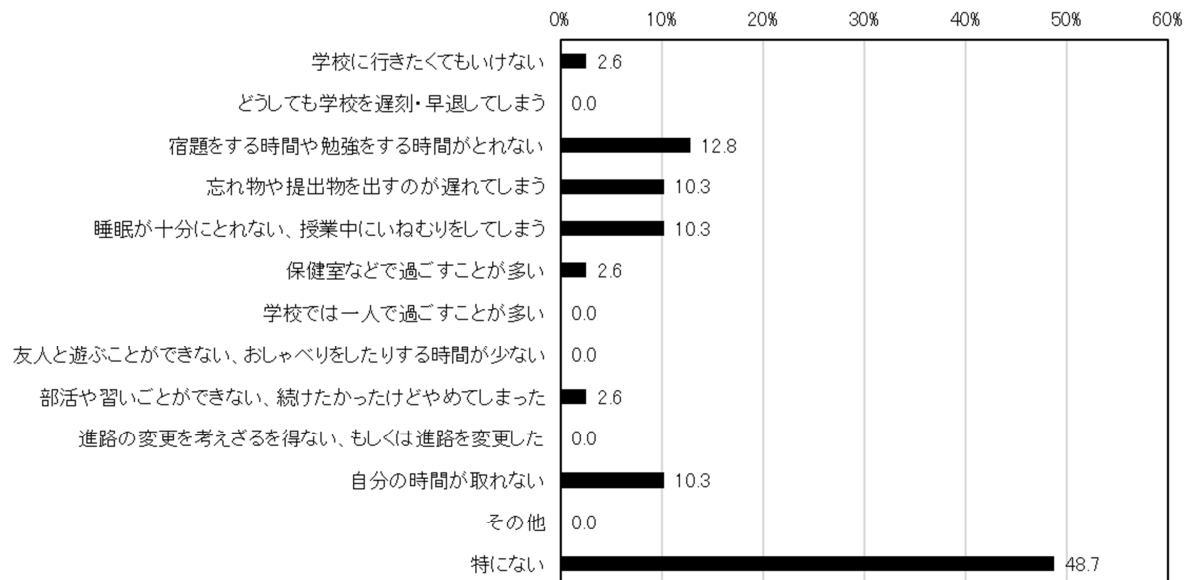
問 15 お世話をしていることで、やりたいけどできていないことや、以下にあてはまることはありますか。

(あてはまるものをすべて選択してください)

・「特にない」と回答した生徒が最も多く、48.7%で、次いで「宿題や勉強時間がとれない」が12.8%で2番目に多い。

・「忘れ物や提出物を出すのが遅れてしまう」「睡眠が十分にとれない、授業中にいねむりをしてしまう」「自分の時間がとれない」が10.3%で、一定数の影響がみられる。

全体(n=39)



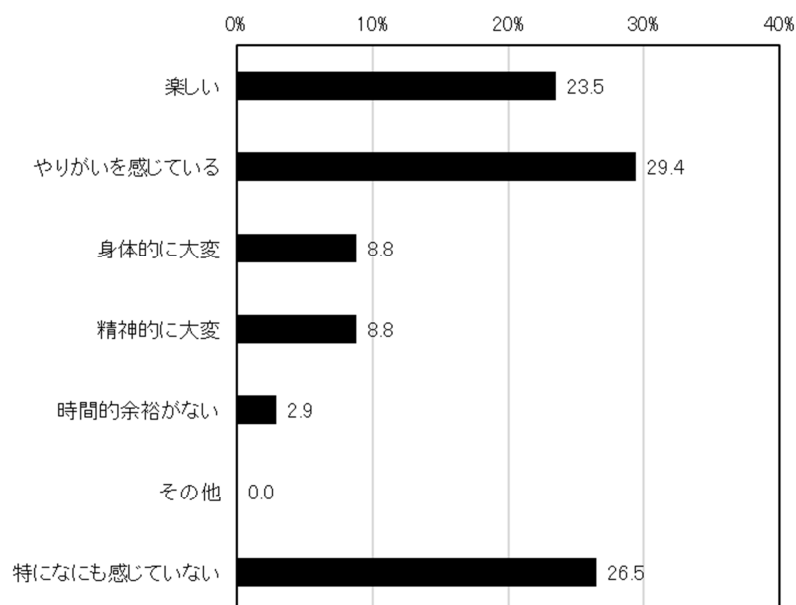
問 7 でお世話をしている人が「いる」と答えた人への質問です。

問 16 お世話をすることをどのように感じていますか。(あてはまるものをすべて選択してください)

・「やりがいを感じる」と回答した生徒が最も多く、29.4%である。

・「やりがいを感じる」29.4%、「楽しい」23.5%と回答する生徒がいる一方で、「身体的に大変」「精神的に大変」が8.8%、「時間的余裕がない」2.9%と、負担を感じている生徒も一定数いる。

全体(n=34)



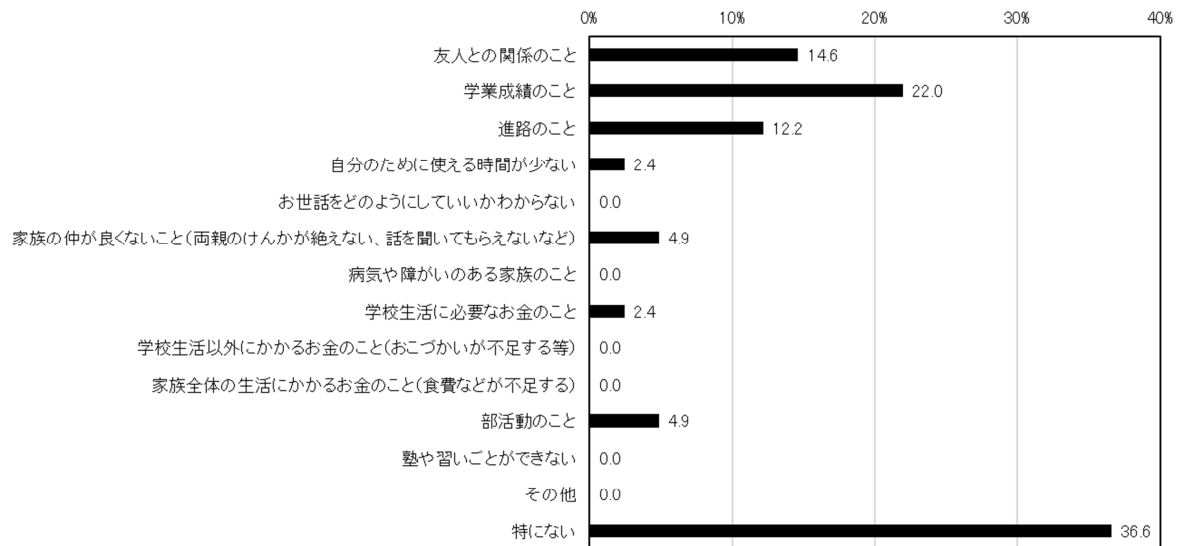
## 中学生の調査結果

問 7 でお世話をしている人が「いる」と答えた人への質問です。

問 17 現在、悩んでいることや困っていることはありますか。(あてはまるものをすべて選択してください)

- ・「特にない」と回答した生徒が最も多く、36.6%である。
- ・一方で、「学業成績のこと」が 22.0%、「友人との関係のこと」が 14.6%、「進路のこと」が 12.2%と一定数いる。

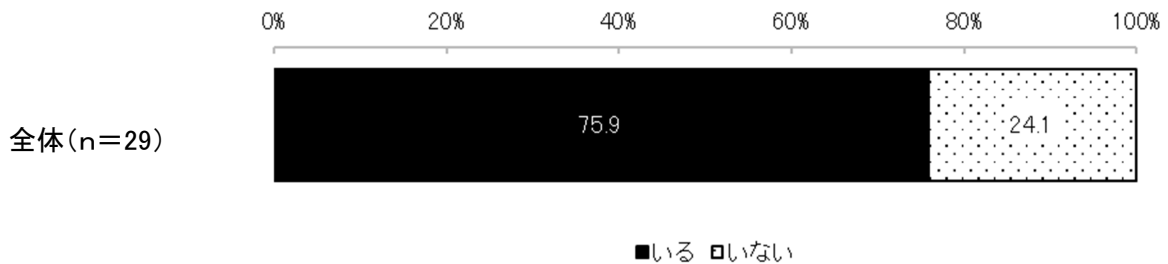
全体(n=41)



問 7 でお世話をしている人が「いる」と答えた人への質問です。

問 18 あなたといっしょに「お世話」をしている人がいますか。(あてはまるものを1つ選択してください)

- ・「いる」と回答した生徒が最も多く、75.9%である。
- ・「いない」と回答した生徒は 24.1%である。



## 中学生の調査結果

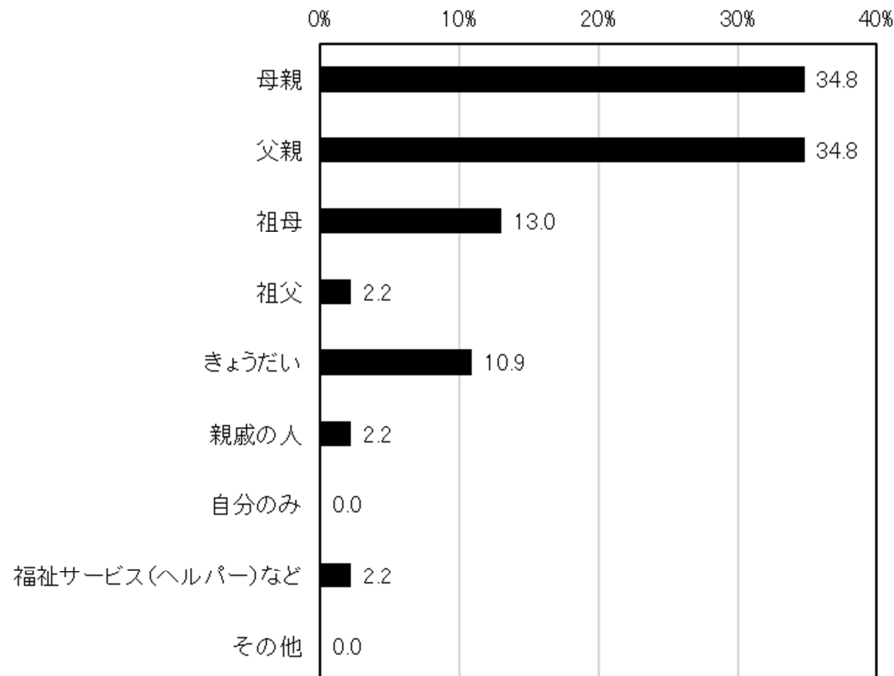
問 7 でお世話をしている人が「いる」と答えた人への質問です。

問 19 お世話はだれと行っていますか。(あてはまるものをすべて選択してください)

・「母親」「父親」と回答した生徒が最も多く、34.8%である。

・「祖母」「きょうだい」と回答した生徒も一定数いる。

全体(n=46)

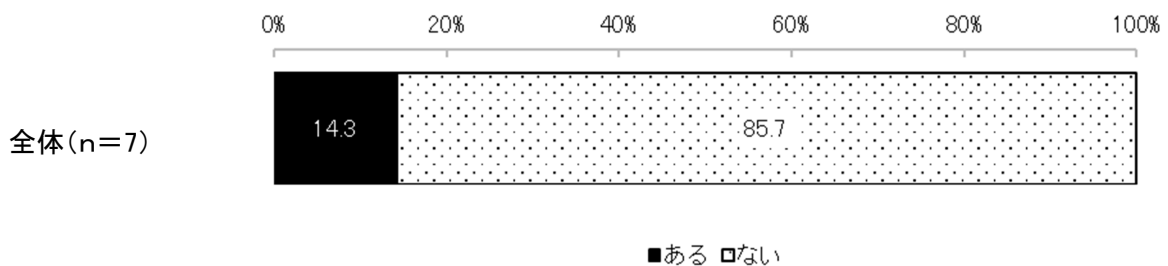


問 18 であなたといっしょにお世話をしている人が「いない」と答えた人への質問です。

問 20 お世話を必要としている家族のことや、お世話の悩みを誰かに相談したことはありますか。(あてはまるものを1つ選択してください)

・「ない」と回答した生徒が最も多く、85.7%である。

・「ある」と回答した生徒は 14.3%である。





## 中学生の調査結果

問 20 でお世話の悩みを誰かに相談したことは「ある」と答えた人への質問です。

問 21 それは誰ですか。(あてはまるものをすべて選択してください)

・「家族(父、母、祖父、祖母、きょうだい)」への相談が 1 件あった。

・その他の項目は 0 件であった。

	母（父、 きょうだい）	家族（おじさん、おばさん）	友人	（学校の先生、 保健室の先生以外）	保健室の先生	カウンセラー ソーシャル ワーカー	医師や 看護師 など 病院	ヘルパー 福祉 サービス の 人	役場 や 保健 セン ターの 人	近所 の人	S N S 上 で の 知 り 合 い	そ の 他
全体 (n)	1	0	0	0	0	0	0	0	0	0	0	0

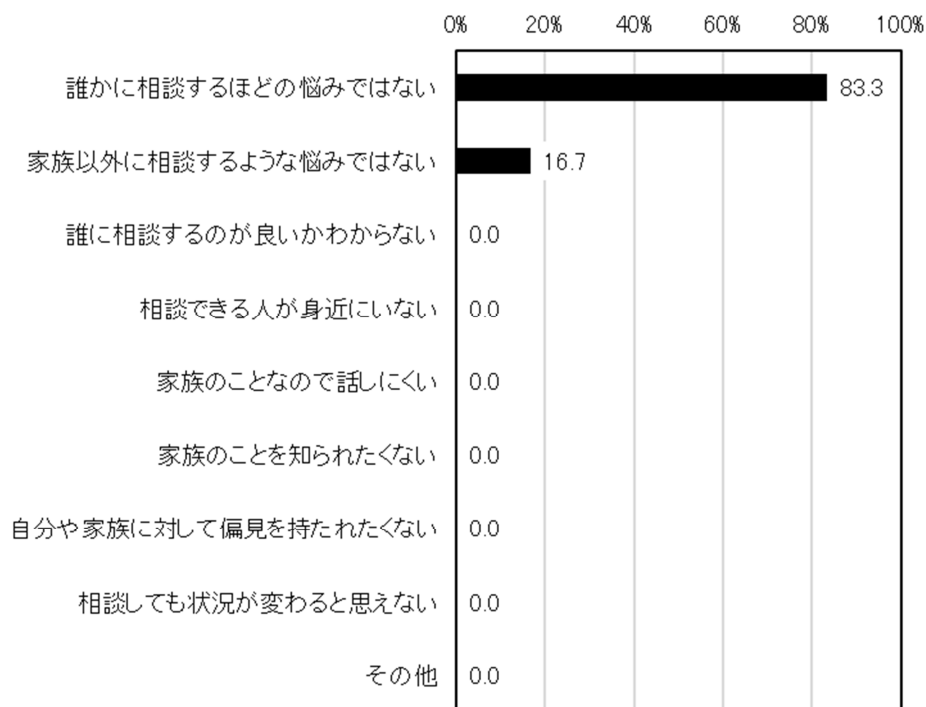
問 20 でお世話の悩みを誰かに相談したことは「ない」と答えた人への質問です。

問 22 相談していない理由を教えてください。(あてはまるものをすべて選択してください)

・「誰かに相談するほどの悩みではない」と回答した生徒が最も多く、83.3%である。

・「家族以外に相談するような悩みではない」と回答した生徒は 16.7%である。

全体 (n=6)



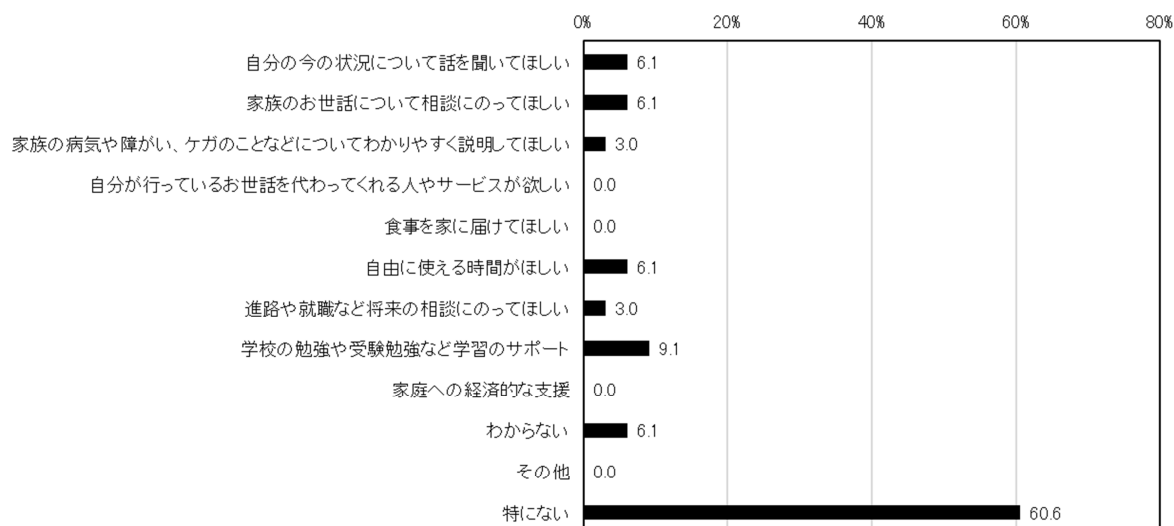
## 中学生の調査結果

問 23 学校や周りの大人に助けてほしいことや、必要としている支援はありますか。(あてはまるものをすべて選択してください)

・「特になし」と回答した生徒が最も多く、60.6%で、次いで「学校の勉強や受験勉強など学習のサポート」が 9.1%と 2 番目に多い。

・「自分の今の状態について話を聞いてほしい」、「家族のお世話について相談にのってほしい」、「自由に使える時間が欲しい」、「わからない」と回答した生徒は 6.1%で同数である。

全体 (n=33)



問 23 で「自分が行っているお世話を代わってくれる人やサービスがほしい」と答えた人への質問です。

問 24 具体的にどんなお世話をしてほしいですか。またどんな時に代わってほしいと思いますか。(自由回答)

・「自分が行っているお世話を代わってくれる人やサービスがほしい」の回答はなかった。

問 23 で「自分の今の状況について話を聞いてほしい」または「家族のお世話について相談にのってほしい」と答えた人への質問です。

問 25 どのような方法で話や相談をしたいですか。(あてはまるものを1つ選択してください)

・「直接会って」と回答した生徒が 66.6%で、次いで「電子メール」が 33.3%である。

・「電話」「SNS」「その他」を選んだ生徒は 0%で、該当はなかった。

	直接会って	電話	S N S	電子メール	その他
全体 (n)	2	0	0	1	0