

令和6年度 財政状況資料集

総括表（市町村）

| 都道府県名 | 富山県 | | 市町村類型 | IV-1 | 指定団体等の指定状況 | | 区分 | | 令和6年度(千円) | 令和5年度(千円) | 区分 | | 令和6年度(千円・%) | 令和5年度(千円・%) |
|--------------------------|----------------------|---------|-----------------|-----------|-------------|---------|--------------|-----------------|-------------------------------|-----------|----------------|------------|-------------|-------------|
| | | | | | 財政健全化等 | × | 歳入総額 | 11,372,410 | | | 10,926,444 | 実質収支比率 | | |
| 市町村名 | 上市町 | | 地方交付税種地 | 2-3 | 財源超過 | × | 歳出総額 | 11,109,856 | 10,569,027 | 経常収支比率 | 87.7 | 89.1 | (87.9) | (89.7) |
| | | | | | 財源超過 | × | 歳入歳出差引 | 262,554 | 357,417 | (※1) | | | | |
| | | | | | 首都 | × | 翌年度に繰越すべき財源 | 50,419 | 101,045 | 標準財政規模 | 6,538,211 | 6,413,795 | | |
| | | | | | 近畿 | × | 実質収支 | 212,135 | 256,372 | 財政力指数 | 0.45 | 0.44 | | |
| 人口 | 令和2年国調(人) | 19,351 | 産業構造(※5) | | 中部 | ○ | 単年度収支 | -44,237 | -25,749 | 公債費負担比率 | 9.9 | 10.3 | | |
| | 平成27年国調(人) | 20,930 | | | 過疎 | × | 積立金 | 256 | 409 | 健全化判断比率 | | | | |
| | 増減率(%) | -7.5 | | | 山振 | ○ | 繰上償還金 | 0 | 0 | 実質赤字比率 | - | - | | |
| 住民基本台帳人口(※7) | 令和07.01.01(人) | 18,657 | 第1次 | 区分 | 令和2年国調 | 平成27年国調 | 低開発 | ○ | 積立金取崩し額 | 385 | 0 | 連結実質赤字比率 | - | - |
| | うち日本人(人) | 18,351 | | | 414 | 460 | 指数表選定 | ○ | 実質単年度収支 | -44,366 | -25,340 | 実質公債費比率 | 14.0 | 14.2 |
| | 令和06.01.01(人) | 19,027 | 第2次 | | 3,683 | 3,862 | | | 基準財政収入額 | 2,581,142 | 2,585,969 | 資金不足比率(※4) | | |
| | うち日本人(人) | 18,742 | | | 37.7 | 37.0 | | | 基準財政需要額 | 5,867,428 | 5,728,931 | | | |
| | 増減率(%) | -1.9 | 第3次 | | 5,670 | 6,108 | | | 標準税収入額等 | 3,231,293 | 3,237,311 | | | |
| | うち日本人(%) | -2.1 | | | 58.1 | 58.6 | | | 経常経費充当一般財源等 | 5,950,531 | 5,841,976 | | | |
| | 面積(km ²) | 236.71 | | | | | | | 歳入一般財源等 | 8,262,115 | 8,097,450 | | | |
| 人口密度(人/km ²) | 82 | | | | | | | | | | | | | |
| 世帯数(世帯) | 7,256 | | | | | | | | | | | | | |
| 職員の状況(※8) | | | | | | | | | | | | | | |
| 特別職等 | 区分 | 定数 | 1人あたり平均給料月額(百円) | 一般職員等(※6) | 区分 | 職員数(人) | 給料月額(百円) | 1人あたり平均給料月額(百円) | 地方債現在高 | 6,898,276 | 7,322,652 | | | |
| | 市区町村長 | 1 | 8,220 | | 一般職員 | 141 | 432,870 | 3,070 | うち公的資金 | 5,582,793 | 5,882,479 | | | |
| | 副市区町村長 | 1 | 6,830 | | うち消防職員 | - | - | - | 地方債現在高(臨時財政対策債除き) | 3,482,723 | 3,561,561 | | | |
| | 教育長 | 1 | 6,050 | | うち技能労務職員 | 4 | 11,896 | 2,974 | 債務負担行為額(支出予定額) | 399,538 | 229,756 | | | |
| | 議会議長 | 1 | 3,600 | | 教育公務員 | 1 | * | * | 収益事業収入 | - | - | | | |
| | 議会副議長 | 1 | 3,100 | | 臨時職員 | - | - | - | 土地開発基金現在高 | - | - | | | |
| | 議会議員 | 10 | 2,900 | | 合計 | 142 | 435,282 | 3,065 | 財政調整基金 | 1,282,599 | 1,282,727 | | | |
| | | | | | ラスパイレシ指数 | | | 93.8 | | 積立金現在高 | 775,898 | 693,799 | | |
| | | | | | | | | | | 減債基金 | 1,550,462 | 1,495,356 | | |
| | | | | | | | | | | その他特定目的基金 | | | | |
| 一般会計等の一覧 | | 事業会計の一覧 | | | 公営企業(法適)の一覧 | | 公営企業(法非適)の一覧 | | 関係する一部事務組合等一覧 | | 地方公社・第三セクター等一覧 | | | |
| 項番 | 会計名 | 項番 | 会計名 | 項番 | 会計名 | 項番 | 会計名 | 項番 | 組合等名 | 項番 | 団体名 | (※3) | | |
| (1) | 一般会計 | (4) | 国民健康保険事業特別会計 | (6) | 水道事業会計 | (9) | 地域開発事業特別会計 | (10) | 富山県市町村会館管理組合(一般会計) | (20) | 株式会社上市まちづくり公社 | | | |
| (2) | 土地取得事業特別会計 | (5) | 後期高齢者医療事業特別会計 | (7) | 病院事業会計 | | | (11) | 富山市町村総合事務組合(一般会計) | | | | | |
| (3) | 墓地公園事業特別会計 | | | (8) | 下水道事業会計 | | | (12) | 滑川中新川地区広域情報事務組合(一般会計) | | | | | |
| | | | | | | | | (13) | 富山県後期高齢者医療広域連合(一般会計) | | | | | |
| | | | | | | | | (14) | 富山県後期高齢者医療広域連合(後期高齢者医療事業特別会計) | | | | | |
| | | | | | | | | (15) | 中新川広域行政事務組合(一般会計) | | | | | |
| | | | | | | | | (16) | 中新川広域行政事務組合(介護保険事業特別会計) | | | | | |
| | | | | | | | | (17) | 中新川広域行政事務組合(訪問看護事業特別会計) | | | | | |
| | | | | | | | | (18) | 中新川広域行政事務組合(下水道事業会計) | | | | | |
| | | | | | | | | (19) | 富山地区広域圏事務組合(一般会計) | | | | | |

(注釈) ※1: 経常収支比率の()内の数値は、「減収補填債(特例分)」及び「臨時財政対策債」を除いて算出したものである。
 ※2: 各会計の一覧は主な会計(10会計まで)を記載している。
 ※3: 地方公共団体が損失補填等を行っている出資法人で、健全化法の算出対象となっている団体については、「地方公社・第三セクター等」の団体名に○印を付与している。
 ※4: 資金不足比率欄には、資金が不足している会計のみ記載している。
 ※5: 産業構造の比率は、分母を就業人口総数とし、分類不能の産業を除いて算出。
 ※6: 個人情報保護の観点から、対象となる職員数が1人又は2人の場合は、「給料月額(百円)」と「一人当たり給料月額(百円)」を「アスタリスク(*)」としている。(その他、数値のない欄については、すべてハイフン(-)としている)。
 ※7: 人口については、調査対象年度の1月1日現在の住民基本台帳に登録されている人口に基づいている。
 ※8: 職員の状況については、調査対象年度の地方公務員給与実態調査に基づいている。

(1) 普通会計の状況(市町村)

| 歳入の状況(単位:千円・%) | | | | | 地方税の状況(単位:千円・%) | | | | |
|----------------------------|------------|-------|-----------|-------|-----------------|-----------|-------|---------|--|
| 区分 | 決算額 | 構成比 | 経常一般財源等 | 構成比 | 区分 | 収入済額 | 構成比 | 超過課税分 | |
| 地方税 | 2,631,411 | 23.1 | 2,631,411 | 38.9 | 普通税 | 2,629,601 | 99.9 | 147,505 | |
| 地方譲与税 | 115,342 | 1.0 | 115,342 | 1.7 | 法定普通税 | 2,629,601 | 99.9 | 147,505 | |
| 利子割交付金 | 1,323 | 0.0 | 1,323 | 0.0 | 市町村民税 | 1,086,153 | 41.3 | 59,645 | |
| 配当割交付金 | 23,190 | 0.2 | 23,190 | 0.3 | 個人均等割 | 31,804 | 1.2 | - | |
| 株式等譲渡所得割交付金 | 29,770 | 0.3 | 29,770 | 0.4 | 所得割 | 823,366 | 31.3 | - | |
| 分離課税所得割交付金 | - | - | - | - | 法人均等割 | 52,574 | 2.0 | 8,745 | |
| 地方消費税交付金 | 494,119 | 4.3 | 494,119 | 7.3 | 法人税割 | 178,409 | 6.8 | 50,900 | |
| ゴルフ場利用税交付金 | - | - | - | - | 固定資産税 | 1,349,394 | 51.3 | 87,860 | |
| 自動車取得税交付金 | - | - | - | - | うち純固定資産税 | 1,321,672 | 50.2 | 87,860 | |
| 軽油引取税交付金 | - | - | - | - | 軽自動車税 | 79,234 | 3.0 | - | |
| 自動車税環境性能割交付金 | 14,094 | 0.1 | 14,094 | 0.2 | 市町村たばこ税 | 114,820 | 4.4 | - | |
| 法人事業税交付金 | 46,312 | 0.4 | 46,312 | 0.7 | 鉱産税 | - | - | - | |
| 地方特例交付金等 | 101,444 | 0.9 | 101,444 | 1.5 | 特別土地保有税 | - | - | - | |
| 住宅借入金等特別税額控除減収補填特例交付金 | 12,174 | 0.1 | 12,174 | 0.2 | 法定外普通税 | - | - | - | |
| 定額減税減収補填特例交付金 | 82,648 | 0.7 | 82,648 | 1.2 | 目的税 | 1,810 | 0.1 | - | |
| 新型コロナウイルス感染症対策地方税減収補填特例交付金 | 6,622 | 0.1 | 6,622 | 0.1 | 法定目的税 | 1,810 | 0.1 | - | |
| 地方交付税 | 4,047,894 | 35.6 | 3,286,286 | 48.6 | 入湯税 | 1,810 | 0.1 | - | |
| 普通交付税 | 3,286,286 | 28.9 | 3,286,286 | 48.6 | 事業所税 | - | - | - | |
| 特別交付税 | 761,608 | 6.7 | - | - | 都市計画税 | - | - | - | |
| 震災復興特別交付税 | - | - | - | - | 水利地益税等 | - | - | - | |
| (一般財源計) | 7,504,899 | 66.0 | 6,743,291 | 99.7 | 法定外目的税 | - | - | - | |
| 交通安全対策特別交付金 | 1,180 | 0.0 | 1,180 | 0.0 | 旧法による税 | - | - | - | |
| 分担金・負担金 | 109,938 | 1.0 | - | - | 合計 | 2,631,411 | 100.0 | 147,505 | |
| 使用料 | 114,043 | 1.0 | 11,488 | 0.2 | | | | | |
| 手数料 | 9,186 | 0.1 | - | - | | | | | |
| 国庫支出金 | 1,569,731 | 13.8 | - | - | | | | | |
| 国有提供交付金(特別区財調交付金) | - | - | - | - | | | | | |
| 都道府県支出金 | 832,492 | 7.3 | - | - | | | | | |
| 財産収入 | 28,292 | 0.2 | 5,035 | 0.1 | | | | | |
| 寄附金 | 28,383 | 0.2 | - | - | | | | | |
| 繰入金 | 36,262 | 0.3 | - | - | | | | | |
| 繰越金 | 357,417 | 3.1 | - | - | | | | | |
| 諸収入 | 340,855 | 3.0 | 5,791 | 0.1 | | | | | |
| 地方債 | 439,732 | 3.9 | - | - | | | | | |
| うち減収補填債(特例分) | - | - | - | - | | | | | |
| うち臨時財政対策債 | 20,632 | 0.2 | - | - | | | | | |
| 歳入合計 | 11,372,410 | 100.0 | 6,766,785 | 100.0 | | | | | |

| 区分 | 令和6年度 | 令和5年度 |
|--------|-------|-------|
| 徴収率(%) | 99.5 | 97.8 |
| 現年計 | 99.6 | 97.9 |
| 合計 | 99.4 | 97.4 |
| 市町村民税 | 99.2 | 97.6 |
| 純固定資産税 | 99.4 | 97.1 |

| 公営事業等への繰出 | | 国民健康保険事業会計の状況 | |
|-----------|-----------|---------------|--------|
| 合計 | 2,379,920 | 実質収支 | 59,773 |
| 病院 | 708,419 | 再差引収支 | 41,812 |
| 下水道 | 670,775 | 加入世帯数(世帯) | 2,277 |
| 上水道 | 9,095 | 被保険者数(人) | 3,217 |
| 宅地造成 | 2,100 | 被保険者 | 86 |
| 国民健康保険 | 143,374 | 1人当り | 1 |
| その他 | 846,157 | 保険税(料)収入額 | 394 |
| | | 国庫支出金 | 1 |
| | | 保険給付費 | 394 |

| 歳出の状況(単位:千円・%) | | | | | |
|-------------------|------------|-------|---------------|---------------|--|
| 目的別歳出の状況(単位:千円・%) | | | | | |
| 区分 | 決算額(A) | 構成比 | (A)のうち普通建設事業費 | (A)のうち充当一般財源等 | |
| 議会費 | 85,716 | 0.8 | - | 88,716 | |
| 総務費 | 1,126,958 | 10.1 | 31,662 | 940,402 | |
| 民生費 | 3,669,493 | 33.0 | 289,525 | 2,072,811 | |
| 衛生費 | 1,264,744 | 11.4 | 2,210 | 1,191,744 | |
| 労働費 | 52,090 | 0.5 | - | 19,390 | |
| 農林水産業費 | 457,539 | 4.1 | 114,924 | 270,336 | |
| 商工費 | 441,877 | 4.0 | 140,091 | 233,348 | |
| 土木費 | 1,672,859 | 15.1 | 546,652 | 1,138,827 | |
| 消防費 | 299,869 | 2.7 | - | 299,469 | |
| 教育費 | 1,089,914 | 9.8 | 38,998 | 921,115 | |
| 災害復旧費 | 58,855 | 0.5 | - | 2,344 | |
| 公債費 | 886,942 | 8.0 | - | 821,059 | |
| 諸支出金 | - | - | - | - | |
| 前年度繰上充用金 | - | - | - | - | |
| 歳出合計 | 11,109,856 | 100.0 | 1,178,724 | 7,999,561 | |

| 性質別歳出の状況(単位:千円・%) | | | | | |
|-------------------|------------|-------|-----------|-------------|--------|
| 区分 | 決算額 | 構成比 | 充当一般財源等 | 経常経費充当一般財源等 | 経常収支比率 |
| 義務的経費計 | 4,260,398 | 38.3 | 2,942,252 | 2,332,785 | 34.4 |
| 人件費 | 1,616,536 | 14.6 | 1,466,934 | 1,068,797 | 15.7 |
| うち職員給 | 828,197 | 7.5 | 744,126 | - | - |
| 扶助費 | 1,756,920 | 15.8 | 654,259 | 442,929 | 6.5 |
| 公債費 | 886,942 | 8.0 | 821,059 | 821,059 | 12.1 |
| 元利償還金 | 886,924 | 8.0 | 821,041 | 821,041 | 12.1 |
| 内 うち元金 | 864,108 | 7.8 | 802,604 | 802,604 | 11.8 |
| 内 うち利子 | 22,816 | 0.2 | 18,437 | 18,437 | 0.3 |
| 一時借入金利子 | 18 | 0.0 | 18 | 18 | 0.0 |
| その他の経費 | 5,611,879 | 50.5 | 4,822,609 | 3,617,746 | 53.3 |
| 物件費 | 1,680,898 | 15.1 | 1,393,554 | 1,106,121 | 16.3 |
| 維持補修費 | 285,356 | 2.6 | 232,204 | 202,709 | 3.0 |
| 補助費等 | 2,041,347 | 18.4 | 1,906,059 | 1,481,450 | 21.8 |
| うち一部事務組合負担金 | 401,895 | 3.6 | 399,471 | 340,864 | 5.0 |
| 繰出金 | 991,631 | 8.9 | 856,255 | 827,466 | 12.2 |
| 積立金 | 173,321 | 1.6 | 145,611 | - | - |
| 投資・出資金・貸付金 | 439,326 | 4.0 | 288,926 | - | - |
| 前年度繰上充用金 | - | - | - | - | - |
| 投資的経費計 | 1,237,579 | 11.1 | 234,700 | - | - |
| うち人件費 | 8,896 | 0.1 | 8,896 | - | - |
| 普通建設事業費 | 1,178,724 | 10.6 | 232,356 | - | - |
| うち補助 | 640,506 | 5.8 | 31,522 | - | - |
| うち単独 | 509,252 | 4.6 | 187,768 | - | - |
| 災害復旧事業費 | 58,855 | 0.5 | 2,344 | - | - |
| 失業対策事業費 | - | - | - | - | - |
| 歳出合計 | 11,109,856 | 100.0 | 7,999,561 | - | - |

(注釈)
普通建設事業費の補助事業費には受託事業費のうちの補助事業費を含み、単独事業費には同級他団体施行事業負担金及び受託事業費のうちの単独事業費を含む。

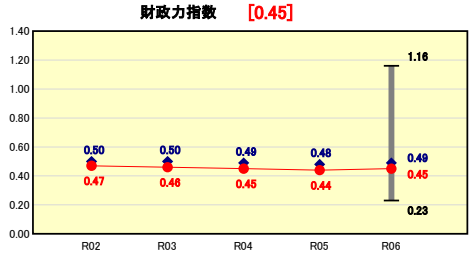
(3) 市町村財政比較分析表(普通会計決算)

| | | | |
|--------|-----------------------|----------|----------------------------|
| 人口 | 18,657人 (R7.1.1現在) | 実質赤字比率 | -% |
| うち日本人 | 18,351人 (R7.1.1現在) | 連結実質赤字比率 | -% |
| 面積 | 236.71km ² | 実質公債費比率 | 14.0% |
| 歳入総額 | 11,372,410千円 | 将来負担比率 | 40.8% |
| 歳出総額 | 11,109,856千円 | 市町村類型 | R02 IV-1 R03 IV-1 R04 IV-1 |
| 実質収支 | 212,135千円 | (年度毎) | R05 IV-1 R06 IV-1 |
| 標準財政規模 | 6,538,211千円 | | |
| 地方債現在高 | 6,898,276千円 | | |



※市町村類型とは、人口および産業構造等により全国の市町村を35のグループに分類したものである。当該団体と同じグループに属する団体を類似団体と言う。
 ※充当可能財源等が将来負担額を上回っている団体については、将来負担比率のグラフを表記しない。
 ※「人件費・物件費等の状況」の決算額は、人件費、物件費及び維持補修費の合計である。ただし、人件費には事業費支弁人件費を含み、退職金は含まない。
 ※人口については、各調査対象年度の1月1日現在の住民基本台帳に登録されている人口に基づいている。
 ※類似団体内順位、全国平均、各都道府県平均は、令和6年度決算の状況である。また類似団体が存在しない場合、類似団体内順位を表示しない。
 ※「定員管理の状況」の「人口1,000人当たり職員数」の算出に用いる職員数及び「給与水準(国との比較)」の「ラスパイレス指数」については、各調査対象年度の地方公務員給与実態調査に基づいている。

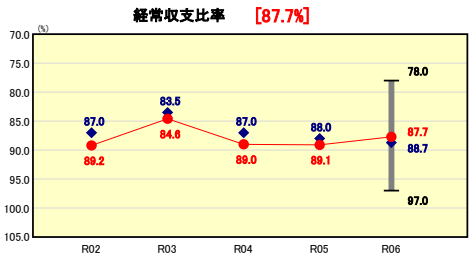
財政力



財政力指数の分析欄

財政力指数(3年平均)は前年度から0.1ポイント上昇し、0.45となり、依然として類似団体平均を若干下回る財政状況が続いている。単年度の財政力指数については、令和5年度は0.451、令和6年度は0.440となっている。
 引き続き、町税収入などの自主財源の確保に努めることにより、財政基盤の強化を図る。

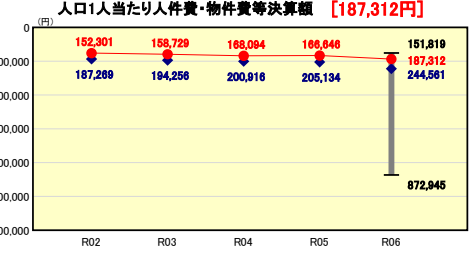
財政構造の弾力性



経常収支比率の分析欄

経常収支比率は、1.4ポイント低下し87.7%となり、類似団体平均との比較では若干低くなっている。分子の歳出については病院事業費補助金や中新川広域行政事務組合下水道事業への負担金などの補助費が例年大きい傾向がある。分子の経常的経費に充当した一般財源等は全体で増となったが、分母は地方交付税の増に伴い分子以上に増加したため、経常収支比率は低下した。今後も状況を注視しつつ、歳入の確保に努めるとともに、継続的な事務事業の見直し、病院事業の経営改善等を図り、経常経費の抑制に努めていく。

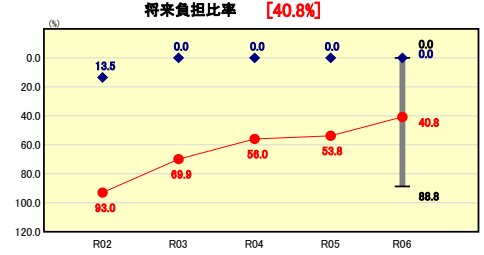
人件費・物件費等の状況



人口1人当たり人件費・物件費等決算額の分析欄

人口1人当たりの人件費・物件費等決算額については、前年度より20,666円増となった。会計年度任用職員の報酬や勤勉手当の増により、人件費が増になったことなどによるものである。
 類似団体平均との比較においては、大幅に下回っている。今後も、効率的な行政運営を行い、経費の削減に努めていく。

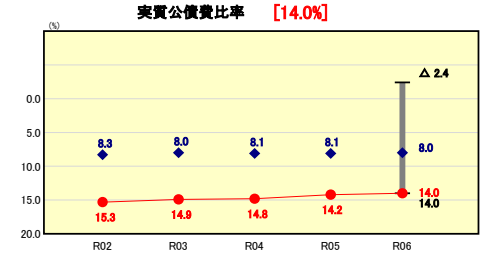
将来負担の状況



将来負担比率の分析欄

比率算定の基礎となる将来負担額については、元金償還に伴う地方債残高の減、公営企業債等繰上見込額の減、一部事務組合等負担見込額の減等により、将来負担比率は前年度から13.0ポイントの減となったが、依然として下水道事業及び病院事業で多くの地方債残高を有しているほか、将来負担額から控除となる充当可能基金の積立額が他団体と比較して少ないことなどから、類似団体平均を大きく上回っている。今後も起債の新規発行をできる限り抑制し、これまで以上に行政運営の合理化、効率化を図り、将来負担の抑制に努めていく。

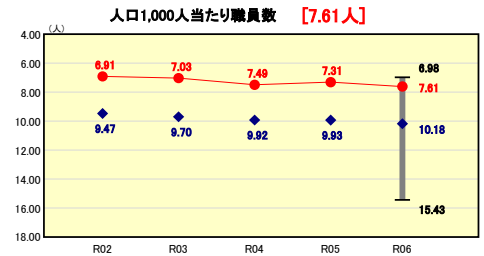
公債費負担の状況



実質公債費比率の分析欄

3年平均では、前年度から0.2ポイントの減となり、起債許可の基準となる18%も下回っているものの、依然として類似団体平均を大きく上回っている。令和6年度単年度では、学校教育施設等整備事業債や地方道路等整備事業債の元利償還金の減、一部事務組合においては、中新川広域行政事務組合の公共下水道事業への公債費負担金の減があったものの、下水道事業・農業集落排水事業の法適用移行による打ち切り決算の影響により、一時的に前年度から増となった。今後も、起債の発行をできる限り抑制し、比率の減少に努めていく。

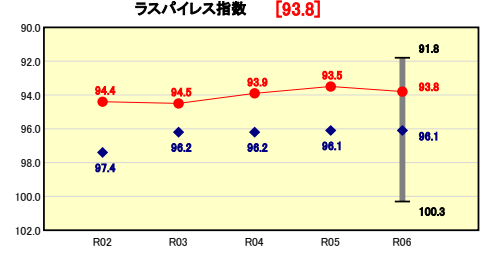
定員管理の状況



人口1,000人当たり職員数の分析欄

普通会計の人口1,000人当たりの職員数は、ここ数年、類似団体平均値を下回っている。今後も、事務事業の見直し、業務の効率化を進め、職員数の適正化を図っていく。

給与水準(国との比較)



ラスパイレス指数の分析欄

定員管理適正化計画に基づく人事管理や給与の適正運用等により、類似団体平均値をここ数年下回っている。今後も、給与水準の適正化に努めていく。

(4)-1 市町村経常経費分析表(普通会計決算)

令和6年度

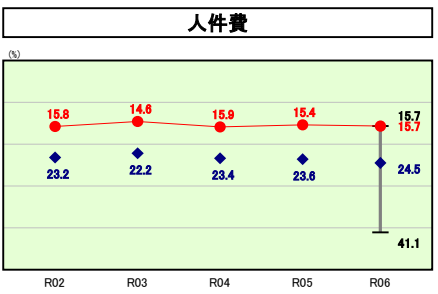
富山県上市町

経常収支比率の分析

| | | | | | |
|--------|------------|-----------------|----------|----------------------------|---|
| 人口 | 18,657 | 人(R7.1.1現在) | 実質赤字比率 | - | % |
| うち日本人 | 18,351 | 人(R7.1.1現在) | 連結実質赤字比率 | - | % |
| 面積 | 236.71 | km ² | 実質公債費比率 | 14.0 | % |
| 歳入総額 | 11,372,410 | 千円 | 将来負担比率 | 40.8 | % |
| 歳出総額 | 11,109,856 | 千円 | 市町村類型 | R02 IV-1 R03 IV-1 R04 IV-1 | |
| 実質収支 | 212,135 | 千円 | (年度毎) | R05 IV-1 R06 IV-1 | |
| 標準財政規模 | 6,538,211 | 千円 | | | |
| 地方債現在高 | 6,898,276 | 千円 | | | |

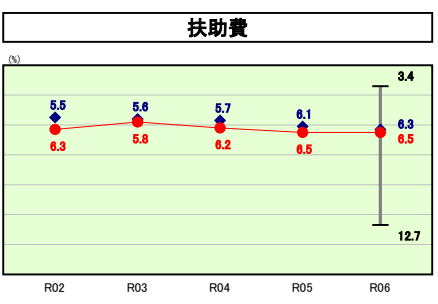


※ 市町村類型とは、人口および産業構造等により全国の市町村を35のグループに分類したものである。当該団体と同じグループに属する団体を類似団体と言う。
 ※ 人口については、各調査対象年度の1月1日現在の住民基本台帳に登録されている人口に基づいている。
 ※ 類似団体内順位、全国平均、各都府県平均は、令和6年度決算の状況である。また類似団体が存在しない場合、類似団体内順位を表示しない。



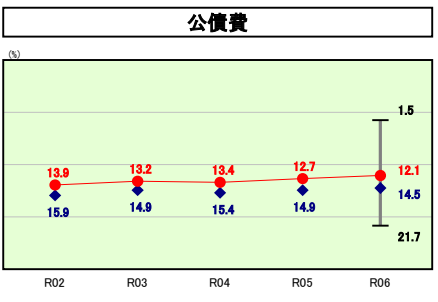
人件費の分析欄

前年度から0.3ポイント増となったが、類似団体平均との比較では大幅に下回っている。今後も、定員管理適正化計画に基づき、適正な職員配置等を行い、人件費の適正な運用に努めていく。



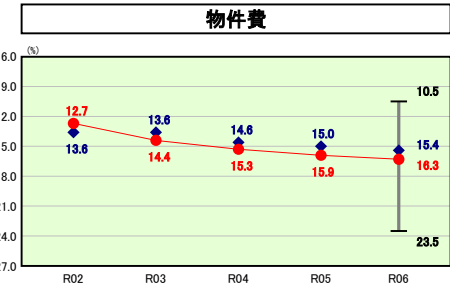
扶助費の分析欄

定額減税調整給付金の皆増、住民税非課税世帯支援給付金が皆増となったもの、物価高騰支援給付金が皆減となったこともあり、前年度と同水準となった。
 類似団体平均との比較では、0.2ポイント上回った数値となっている。国の補助事業等に係る扶助費が多くを占めており、経費の削減は困難であるが、町単独の扶助費についてはその効果等を検証し、見直しを図っていく。



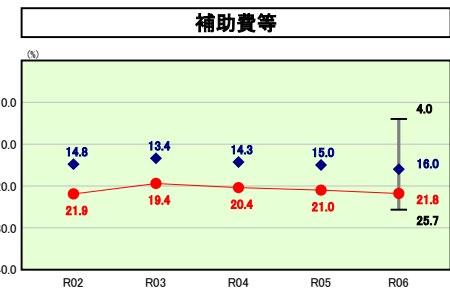
公債費の分析欄

平成13年度の償還ピーク時以降は減少傾向にあり、令和6年度は前年度から0.6ポイントの減となった。令和2年度からは類似団体平均を若干下回っている。平成20、21年度において、補償金免除繰上償還を実施したほか、平成26年度においても、地域総合整備事業債の繰上償還を行うなど、起債残高の抑制及び将来の利子負担の節減に努めている。今後も、新規の起債発行を抑制し、公債費の縮減に努めていく。



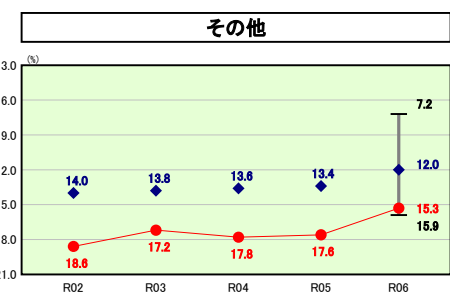
物件費の分析欄

光熱水費の増等の影響から、前年度から0.4ポイント増となり、類似団体平均との比較においては、0.9ポイント上回っている。今後も、施設の維持管理費や事務事業の見直しを図るなど、コストの削減に努めていく。



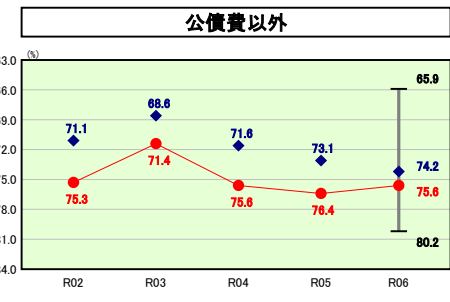
補助費等の分析欄

類似団体平均との比較において、5.8ポイント上回っているのは、一部事務組合への負担金や病院事業への補助金によるものである。また、令和6年度は、前年度から0.8ポイントの増となった。引き続き、病院事業の経営改善に努めるとともに、町単独の各種補助金を見直すことなどにより、補助費の抑制に努めていく。



その他の分析欄

令和6年度は、法適用会計に移行に伴い、下水道事業と農業集落排水事業への繰上金が補助費等になったため繰上金が減となった。その他全体としては前年度から2.3ポイントの減となったが、類似団体平均を上回っている。維持補修費は、除雪経費等やを得ないものを除き事業の妥当性を検討するなどその適正な支出に努めつつ、繰上金についても、繰上基準に準拠したうえで見直すことにより、抑制に努めていく。



公債費以外の分析欄

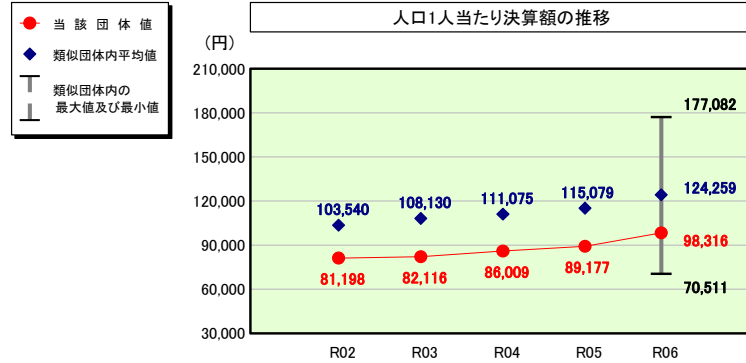
繰上金等が減となったことにより、前年度から0.8ポイントの減となった。類似団体平均との比較では1.4ポイント上回った。今後も事務事業の見直し等によりさらなるコストの縮減に努めていく。

(4)-2 市町村経常経費分析表(普通会計決算)

令和6年度

富山県上市町

人件費及び人件費に準ずる費用の分析



(注) 人口については、各調査対象年度の1月1日現在の住民基本台帳に記載されている人口に基づいている。

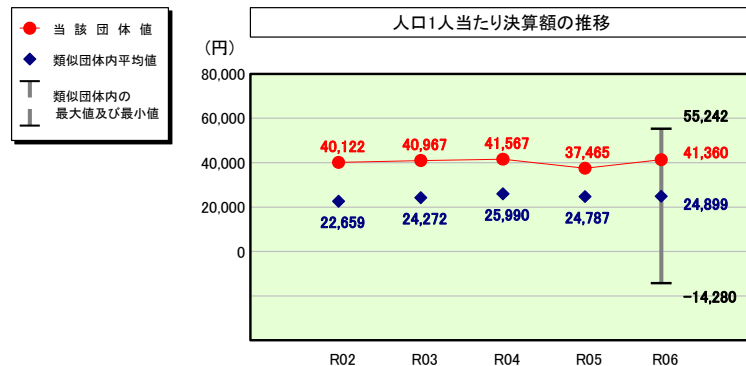
人件費及び人件費に準ずる費用

| | 当該団体決算額 (千円) | 人口1人当たり決算額 | | |
|-------------------------------|-----------------|------------|------------|--------|
| | | 当該団体 (円) | 類似団体平均 (円) | 対比 (%) |
| 人件費 | 1,616,536 | 86,645 | 110,873 | ▲ 21.9 |
| 一部事務組合負担金(補助費等) | 214,894 | 11,518 | 12,701 | ▲ 9.3 |
| 公営企業(法適)等に対する繰出し(補助費等) | - | - | 1,473 | - |
| 公営企業(法適)等に対する繰出し(投資及び出資金・貸付金) | - | - | 4 | - |
| 公営企業(法非適)等に対する繰出し(繰出金) | 90,955 | 4,875 | 3,598 | 35.5 |
| 事業費支弁に係る職員の人件費(投資的経費) | 8,896 | 477 | 2,175 | ▲ 78.1 |
| ▲退職金 | ▲ 97,001 | ▲ 5,199 | ▲ 6,566 | ▲ 20.8 |
| 合計 | 1,834,280 | 98,316 | 124,259 | ▲ 20.9 |

参考

| | 当該団体 | 類似団体平均 | 対比(差引) |
|-------------------|------|--------|--------|
| 人口1,000人当たり職員数(人) | 7.61 | 10.18 | ▲ 2.57 |
| ラスパイレース指数 | 93.8 | 96.1 | ▲ 2.3 |

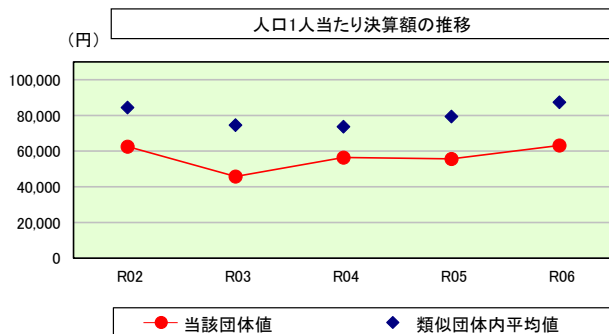
公債費及び公債費に準ずる費用の分析



公債費及び公債費に準ずる費用(実質公債費比率の構成要素)

| | 当該団体決算額 (千円) | 人口1人当たり決算額 | | |
|---|-----------------|------------|------------|--------|
| | | 当該団体 (円) | 類似団体平均 (円) | 対比 (%) |
| 元利償還金の額 (繰上償還額等を除く) | 890,642 | 47,738 | 56,040 | ▲ 14.8 |
| 積立不足額を考慮して算定した額 | - | - | - | - |
| 満期一括償還地方債の一年当たりの元金償還金に相当するもの (年度割相当額) | - | - | - | - |
| 公営企業に要する経費の財源とする地方債の償還の財源に 充てたと認められる繰入金 | 515,131 | 27,611 | 19,608 | 40.8 |
| 一部事務組合等の起こした地方債に充てたと認められる 補助金又は負担金 | 437,054 | 23,426 | 3,090 | 658.1 |
| 公債費に準ずる債務負担行為に係るもの | 3,820 | 205 | 590 | ▲ 65.3 |
| 一時借入金利子 (同一団体における会計間の現金運用に係る利子は除く) | - | - | 10 | - |
| ▲特定財源の額 | ▲ 83,719 | ▲ 4,487 | ▲ 2,093 | 114.4 |
| ▲地方債に係る元利償還金及び準元利償還金に要する経費として 普通交付税の額の算定に用いる基準財政需要額に算入された額 | ▲ 991,283 | ▲ 53,132 | ▲ 52,347 | 1.5 |
| 合計 | 771,645 | 41,360 | 24,899 | 66.1 |

(参考) 普通建設事業費の分析



普通建設事業費

| | 当該団体決算額 (千円) | 人口1人当たり決算額 | | | | |
|---------|-----------------|------------|------------|-----------|------------|---------|
| | | 当該団体(円) | 増減率(%) (A) | 類似団体平均(円) | 増減率(%) (B) | (A)-(B) |
| R02 | 1,248,289 | 62,543 | 40.1 | 84,459 | 42.9 | ▲ 2.8 |
| うち単独分 | 799,143 | 40,039 | 72.3 | 47,314 | 58.2 | ▲ 14.1 |
| R03 | 898,955 | 45,776 | ▲ 26.8 | 74,568 | ▲ 11.7 | ▲ 15.1 |
| うち単独分 | 534,907 | 27,238 | ▲ 32.0 | 42,558 | ▲ 10.1 | ▲ 21.9 |
| R04 | 1,085,266 | 56,442 | 23.3 | 73,693 | ▲ 1.2 | 24.5 |
| うち単独分 | 687,865 | 35,774 | 31.3 | 44,203 | 3.9 | 27.4 |
| R05 | 1,058,725 | 55,643 | ▲ 1.4 | 79,401 | 7.7 | ▲ 9.1 |
| うち単独分 | 611,553 | 32,141 | ▲ 10.2 | 49,347 | 11.6 | ▲ 21.8 |
| R06 | 1,178,724 | 63,179 | 13.5 | 87,379 | 10.0 | 3.5 |
| うち単独分 | 509,252 | 27,295 | ▲ 15.1 | 55,855 | 13.2 | ▲ 28.3 |
| 過去5年間平均 | 1,093,992 | 56,717 | 9.7 | 79,900 | 9.5 | 0.2 |
| うち単独分 | 628,544 | 32,497 | 9.3 | 47,855 | 15.4 | ▲ 6.1 |

(5)市町村性質別歳出決算分析表(住民一人当たりのコスト)

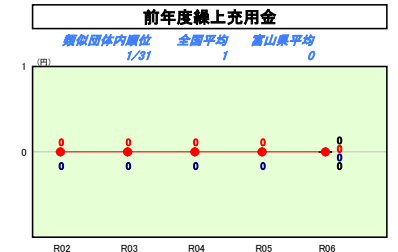
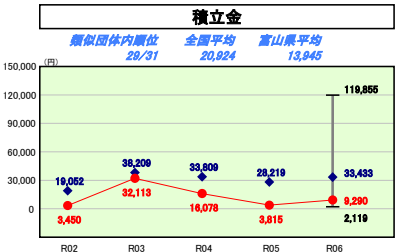
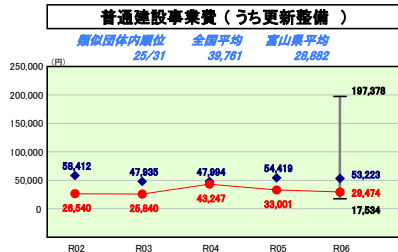
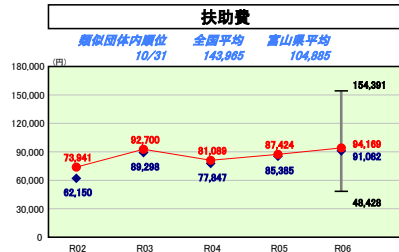
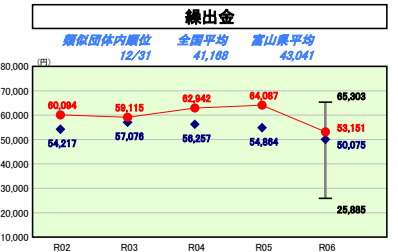
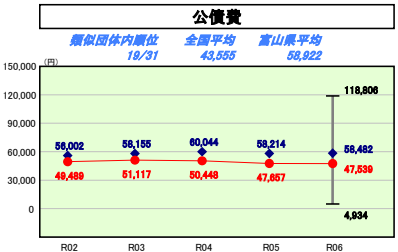
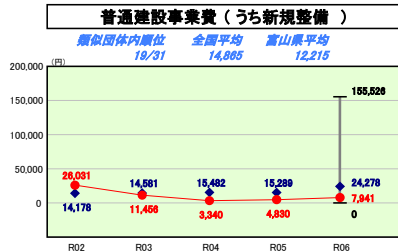
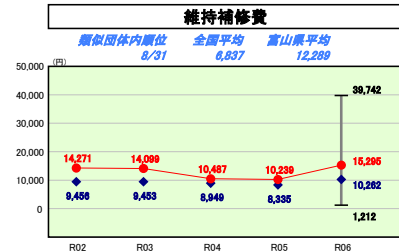
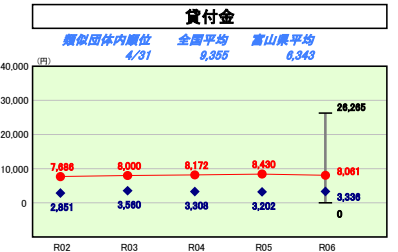
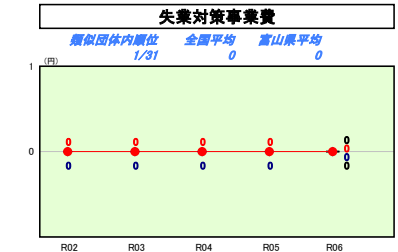
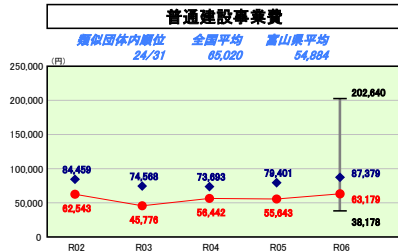
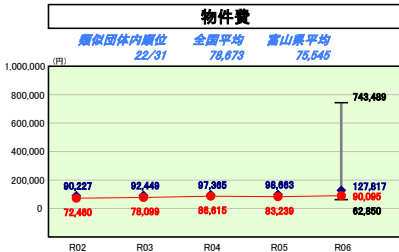
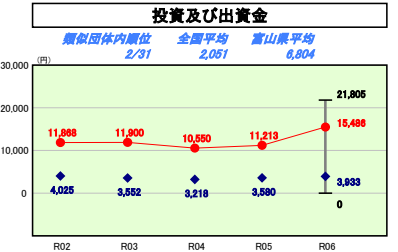
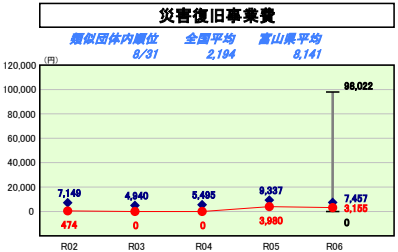
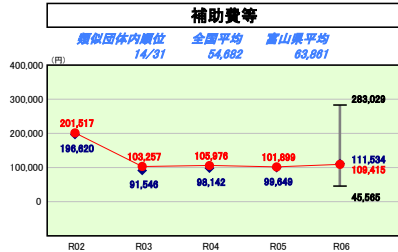
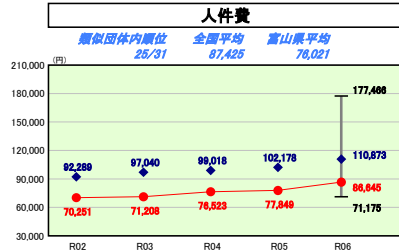
令和6年度

富山県上市町

| | | | |
|--------|-----------------------|----------|----------------------------|
| 人口 | 18,657人(07.1.1現在) | 実収赤字比率 | -% |
| うち日本人 | 18,351人(07.1.1現在) | 通給実収赤字比率 | -% |
| 面積 | 236.71km ² | 実収公債費比率 | 14.0% |
| 歳入総額 | 11,372,410千円 | 将来負担比率 | 40.8% |
| 歳出総額 | 11,106,856千円 | 市町村類型 | R02 IV-1 R03 IV-1 R04 IV-1 |
| 実収収支 | 212,135千円 | (年度毎) | R05 IV-1 R06 IV-1 |
| 標準財政規模 | 6,538,211千円 | | |
| 地方債現在高 | 6,896,276千円 | | |



※ 市町村類型とは、人口および産業構造等により全国の市町村を35のグループに分類したものである。当該団体と同じグループに属する団体を類似団体と言う。
 ※ 人口については、各調査対象年度の1月1日現在の住民基本台帳に記載されている人口に基づいている。
 ※ 類似団体内順位、全国平均、各都道府県平均は、令和6年度決算の状況である。また類似団体が存在しない場合、類似団体内順位を表示しない。



性質別歳出の分析

住民一人当たりコストで最も大きな割合を占めるのは補助費等(住民一人当たり109,415円)となっており、依然として、病院事業への補助金や一部事務組合等への負担金が大な割合を占めているが、類似団体平均との比較では若干ではあるが下回っている。今後も病院事業の経営改善を図るとともに、町単独補助事業についても精査を行い、見直しに取り組んでいく。

次いで、大きな割合を占めるのは扶助費(住民一人当たり94,169円)で、前年度からは6,745円の増となっており、類似団体平均との比較においては若干上回っている。国の補助事業等に依る扶助費が多くを占めており、経費の削減は難しいが、町単独の扶助費についてはその効果等を検証し、見直しを図っていく。

このほか、物件費(住民一人当たり90,095円)も大きな割合を占めており、前年度からは6,856円の増となっているが、類似団体平均との比較においては下回っている。人件費(住民一人当たり86,645円)については、前年度から8,796円増となったが、類似団体平均との比較では大幅に下回っている。今後も適正な人事管理及び給与の運用に努めていく。

(6)市町村目的別歳出決算分析表(住民一人当たりのコスト)

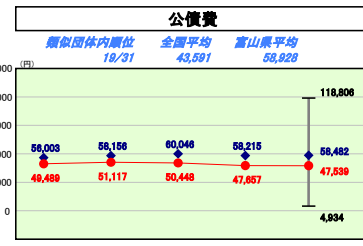
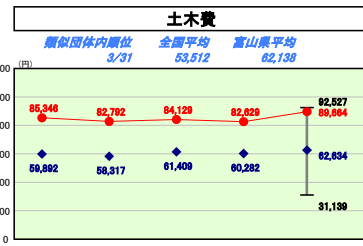
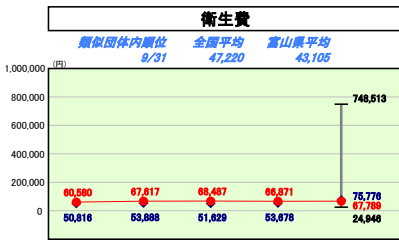
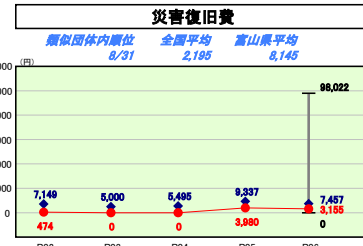
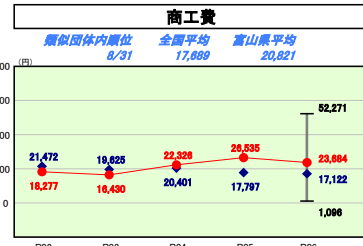
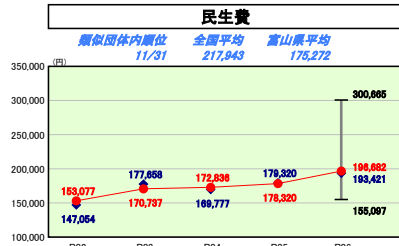
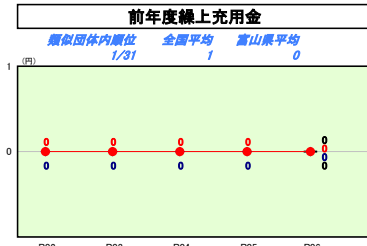
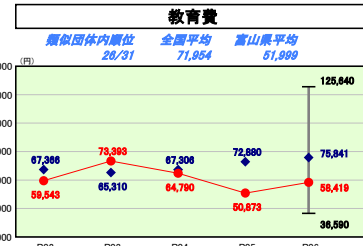
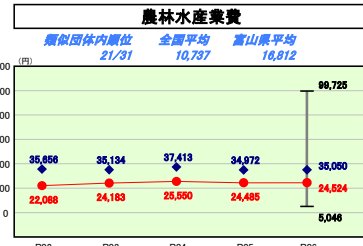
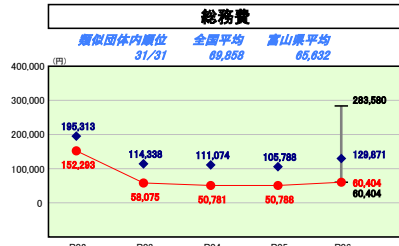
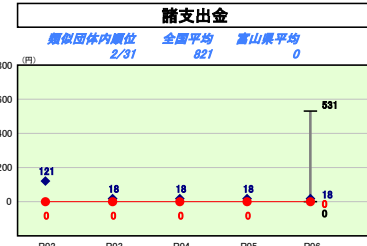
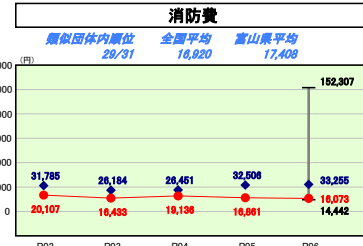
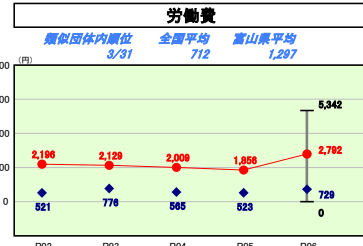
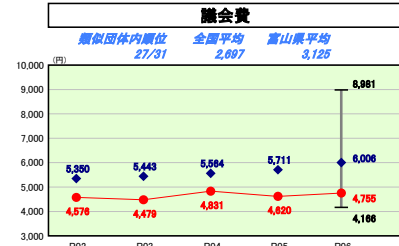
令和6年度

富山県上市町

| | | | |
|--------|-------------------|----------|----------------------------|
| 人口 | 18,657人(07.1.1現在) | 実収赤字比率 | -% |
| うち日本人 | 18,351人(07.1.1現在) | 通算実収赤字比率 | -% |
| 世帯数 | 236,711世帯 | 実収公債費比率 | 14.0% |
| 歳入総額 | 11,372,410千円 | 将来負担比率 | 40.8% |
| 歳出総額 | 11,109,856千円 | 市町村類型 | R02 IV-1 R03 IV-1 R04 IV-1 |
| 実収収支 | 212,135千円 | (年度毎) | R05 IV-1 R06 IV-1 |
| 標準財政規模 | 6,538,211千円 | | |
| 地方債現在高 | 6,896,276千円 | | |



※ 市町村類型とは、人口および産業構造等により全国の市町村を35のグループに分類したものである。当該団体と同じグループに属する団体を類似団体と云う。
 ※ 人口については、各調査対象年度の1月1日現在の住民基本台帳に登録されている人口に基づいている。
 ※ 類似団体内順位、全国平均、各都道府県平均は、令和6年度決算の状況である。また類似団体が存在しない場合、類似団体内順位を表示しない。



目的別歳出の分析

住民一人当たりコストで最も大きな割合を占めるのは、民生費(住民一人当たり196,682円)であり、民間保育所整備事業費(認定こども園相ノ木保育園大規模改修等補助金)の皆増、国の施策である定額減税調整給付金の皆増、住民税非課税世帯支援給付金の皆増等の影響から前年度より18,362円の増となった。類似団体平均との比較においては若干上回っている。

次いで、土木費(住民一人当たり89,664円)が大きな割合を占めている。除雪作業委託料の増、丸山総合体育館大アリーナLED工事の皆増、若年・子育て世帯定住促進事業費の増等の影響から、前年度からは7,035円の増となっている。類似団体平均との比較においてはここ数年上回っており、下水道事業に対する負担金や補助金等が多額であることも影響している。

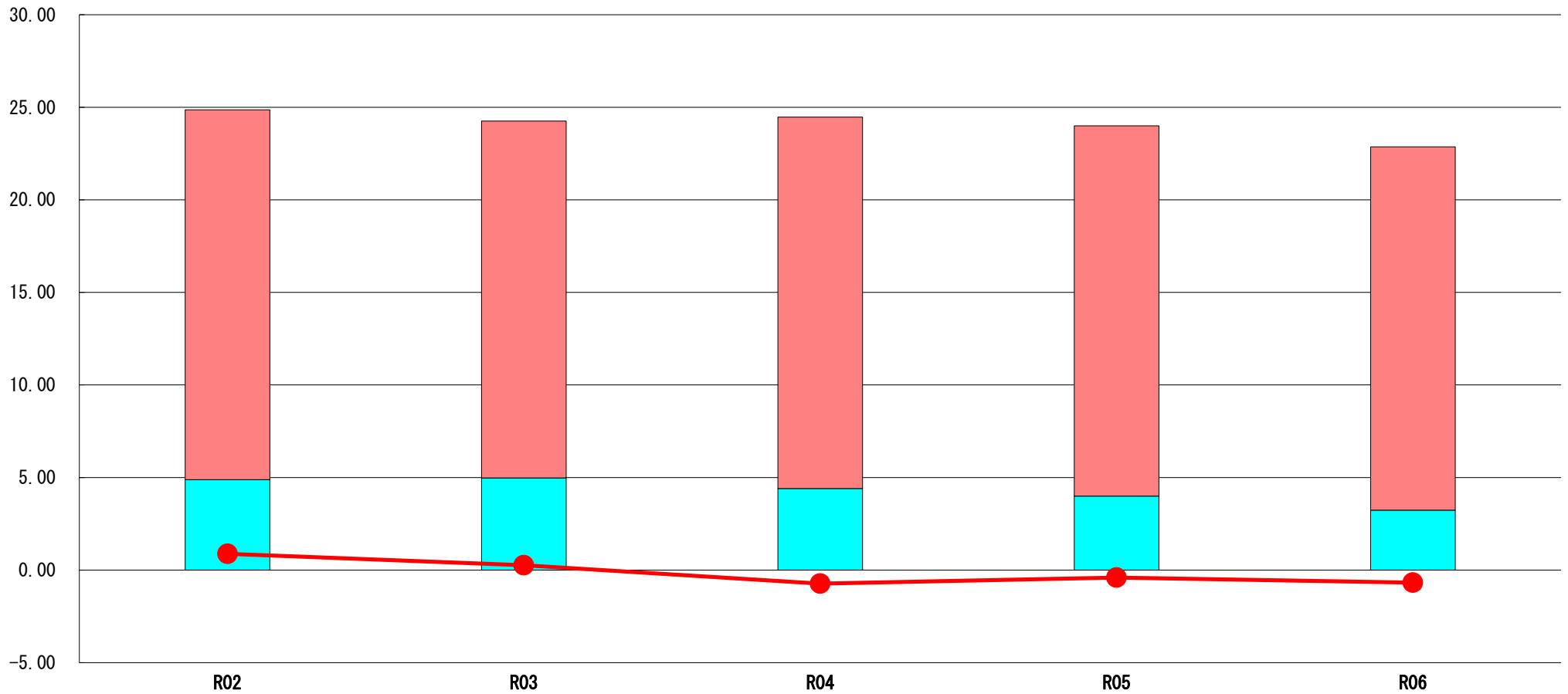
このほか、教育費(住民一人当たり58,419円)が大きな割合を占めており、学校教育施設整備基金積立金等が増となったことにより、前年度からは7,546円の増となっているものの、類似団体平均との比較においては下回っている。

(7) 実質収支比率等に係る経年分析（市町村）




令和6年度

富山県上市町

標準財政規模比（%）



標準財政規模比（%）

| 区分 | 年度 | R02 | R03 | R04 | R05 | R06 |
|--|----|-------|-------|--------|--------|--------|
|  財政調整基金残高 | | 19.97 | 19.28 | 20.06 | 20.00 | 19.62 |
|  実質収支額 | | 4.89 | 4.98 | 4.41 | 4.00 | 3.24 |
|  実質単年度収支 | | 0.88 | 0.26 | ▲ 0.73 | ▲ 0.40 | ▲ 0.68 |

分析欄

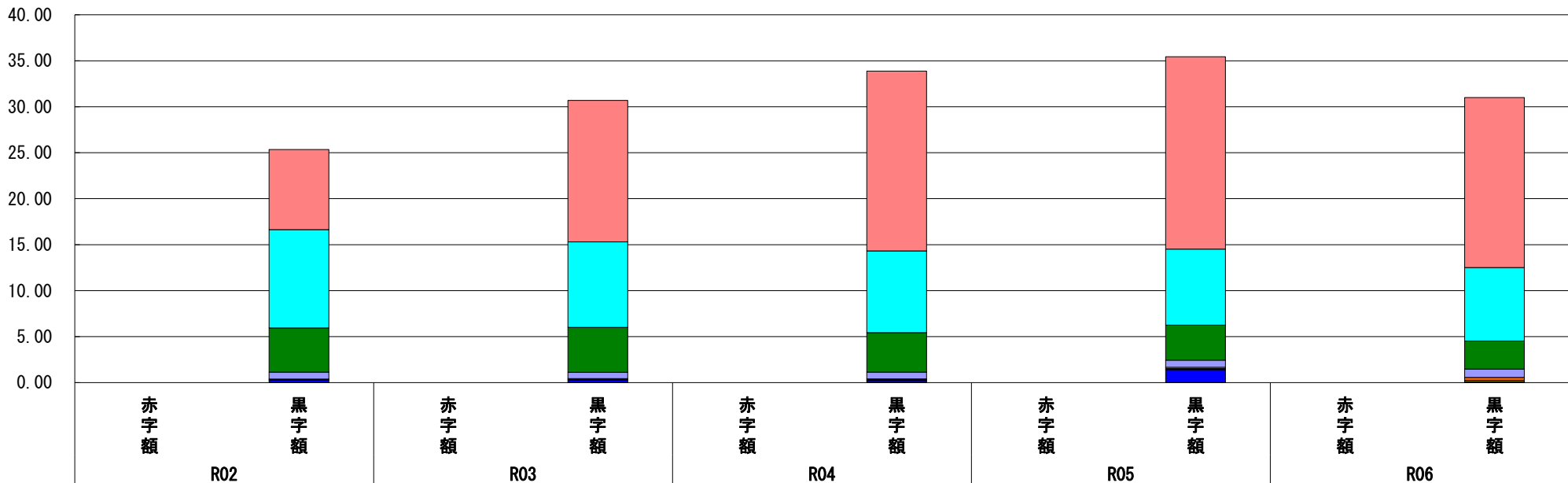
標準財政規模比の実質収支比率は、これまで3～5%台で推移しており、令和6年度は3.24%となっている。実質単年度収支比率については、令和6年度は▲0.68%となり、令和5年度から0.28ポイント低下した。今後も、歳入の確保や歳出削減を図り、健全な財政運営に努めていく。

(8) 連結実質赤字比率に係る赤字・黒字の構成分析（市町村）

令和6年度

富山県上市町

標準財政規模比（％）



標準財政規模比（％）

| 会計 | 年度 | R02 | R03 | R04 | R05 | R06 |
|---------------|----|-------|-------|-------|-------|-------|
| 病院事業会計 | | 8.70 | 15.39 | 19.56 | 20.92 | 18.49 |
| 水道事業会計 | | 10.70 | 9.29 | 8.89 | 8.27 | 7.98 |
| 一般会計 | | 4.80 | 4.89 | 4.28 | 3.81 | 3.06 |
| 国民健康保険事業特別会計 | | 0.75 | 0.69 | 0.74 | 0.78 | 0.91 |
| 下水道事業会計 | | - | - | - | - | 0.31 |
| 墓地公園事業特別会計 | | 0.03 | 0.04 | 0.08 | 0.13 | 0.13 |
| 後期高齢者医療事業特別会計 | | 0.06 | 0.07 | 0.07 | 0.08 | 0.08 |
| 土地取得事業特別会計 | | 0.04 | 0.04 | 0.04 | 0.04 | 0.04 |
| その他会計（赤字） | | - | - | - | - | - |
| その他会計（黒字） | | 0.26 | 0.28 | 0.22 | 1.41 | 0.00 |

分析欄

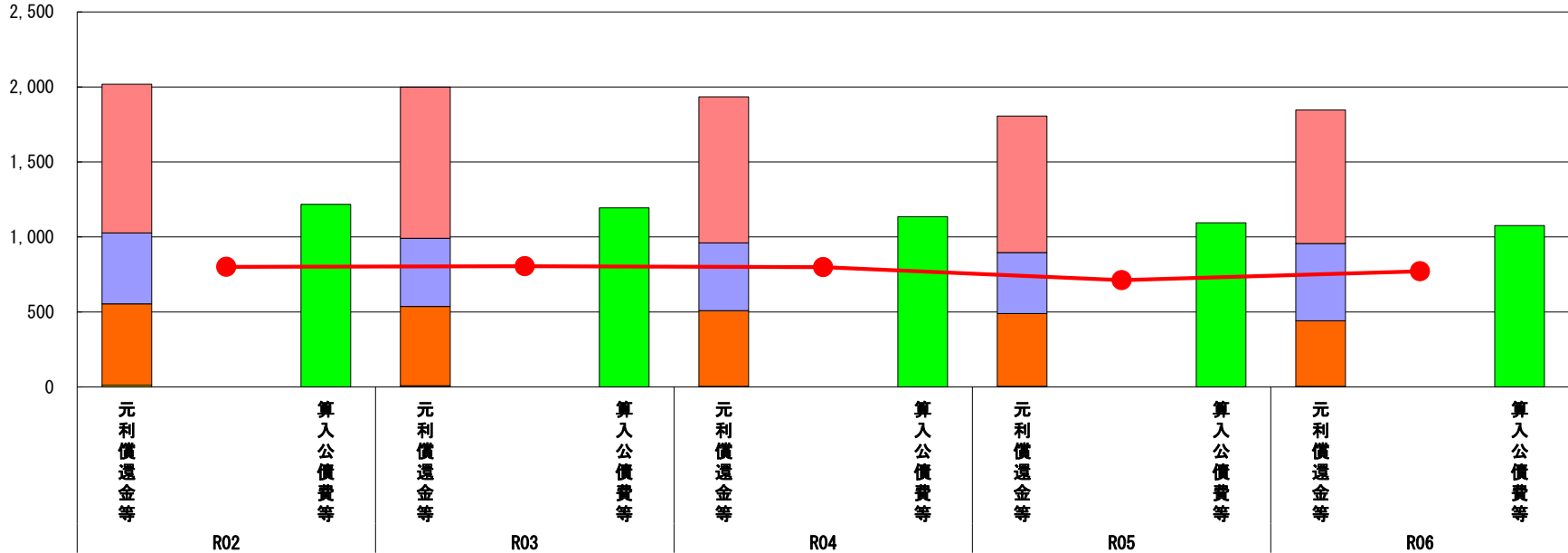
標準財政規模比の連結実質赤字比率に係る黒字比率は、これまで20～30%台で推移している。令和6年度は31.00%となり、令和5年度の35.44%から4.44ポイント低下した。今後も、各会計において、行政経費等の節減と歳入の確保を図り、健全財政を維持していく。

(9) 実質公債費比率（分子）の構造（市町村）

令和6年度

富山県上市町

(百万円)



(百万円)

| 分子の構造 | | 年度 | R02 | R03 | R04 | R05 | R06 |
|------------|---------------------------|----|-------|-------|-------|-------|-------|
| 元利償還金等 (A) | 元利償還金 | | 991 | 1,008 | 974 | 910 | 891 |
| | 減債基金積立不足算定額※2 | | - | - | - | - | - |
| | 満期一括償還地方債に係る年度割相当額 | | - | - | - | - | - |
| | 公営企業債の元利償還金に対する繰入金 | | 473 | 455 | 451 | 407 | 515 |
| | 組合等が起こした地方債の元利償還金に対する負担金等 | | 543 | 528 | 505 | 485 | 437 |
| | 債務負担行為に基づく支出額 | | 11 | 8 | 4 | 4 | 4 |
| | 一時借入金の利子 | | - | - | - | - | - |
| 算入公債費等 (B) | 算入公債費等 | | 1,217 | 1,194 | 1,135 | 1,094 | 1,076 |
| (A) - (B) | 実質公債費比率の分子 | | 801 | 805 | 799 | 712 | 771 |

分析欄

実質公債費比率（分子）は、平成22年度以前は10億円台で推移していたが、平成23年度には9億円台まで減少し、平成25年度以降は7～8億円台で推移している。令和6年度は令和5年度より59百万円増加した。これは、かみいち総合病院への公債費にかかる繰入金が増や公共施設等適正管理推進事業債の償還金の増等により、元利償還金が増となったことによるものである。今後も新規起債発行の抑制を図り、健全な財政運営に努めていく。

※ 減債基金積立不足算定額=(C) × (1 - (D)/(E))

(参考)

(百万円)

| 減債基金積立状況等 (注) | | 年度 | R02 | R03 | R04 | R05 | R06 |
|---------------|---------------------------------------|----|-----|-----|-----|-----|-----|
| 減債基金積立状況等 (注) | 満期一括償還地方債に係る実質償還額又は理論償還額のいずれか少ない額 (C) | | | | | | |
| | 前年度末減債基金残高 (D) | | | | | | |
| | 前年度末減債基金積立相当額 (E) | | | | | | |

分析欄

(注) 減債基金のうち、実質公債費比率の算定に用いる満期一括償還地方債の償還の財源に係るもののみを記入。

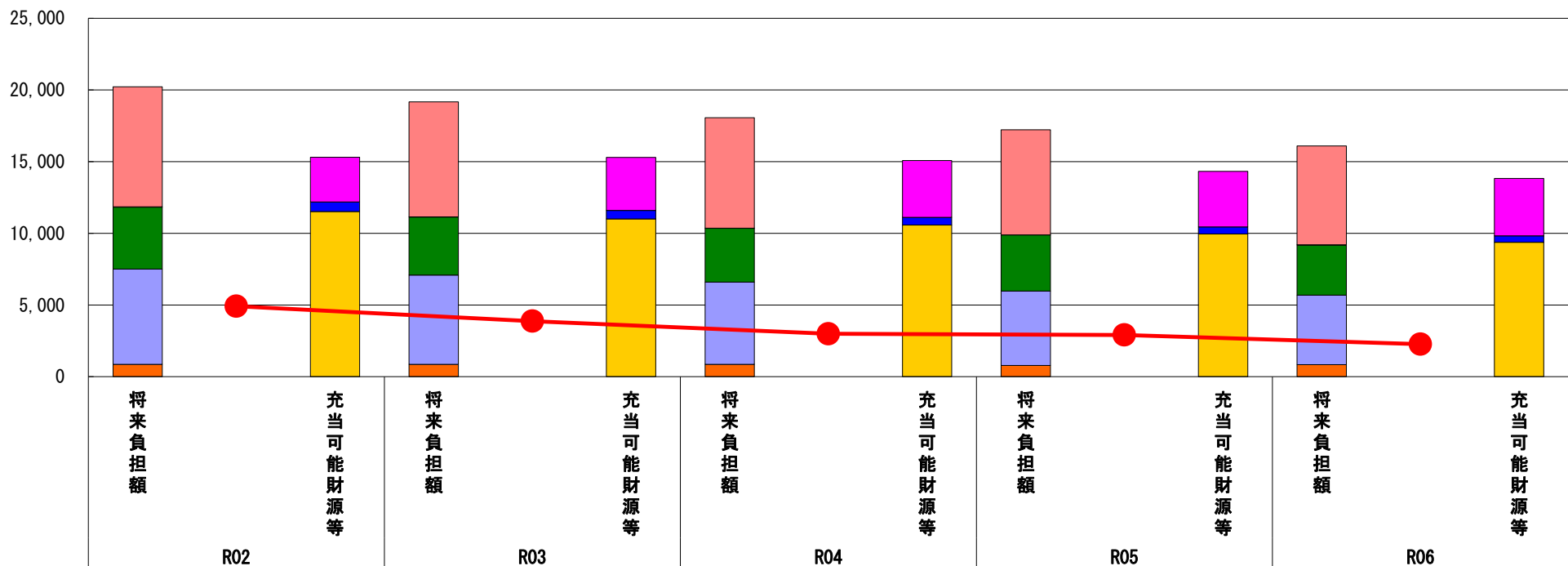
減債基金積立金の年度を超えた一般会計又は特別会計への貸付額は控除して記入。

(10) 将来負担比率（分子）の構造（市町村）

令和6年度

富山県上市町

(百万円)



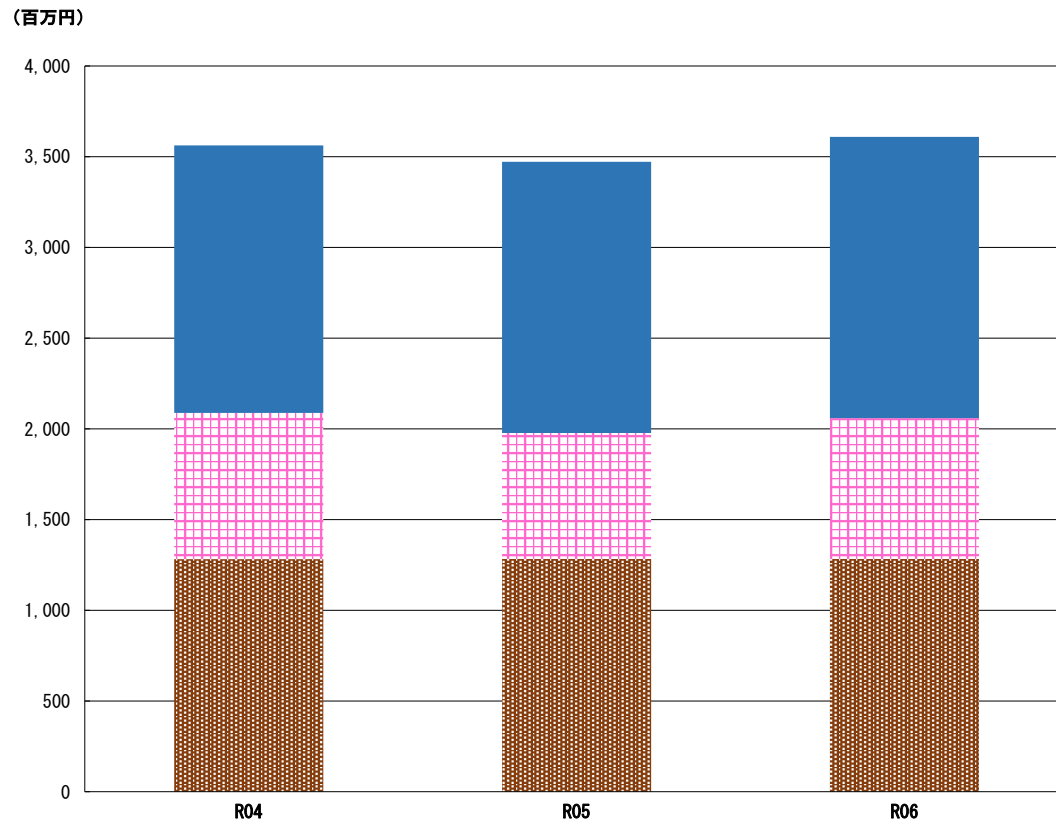
(百万円)

| 分子の構造 | | 年度 | R02 | R03 | R04 | R05 | R06 |
|-------------|--------------------------|----|--------|--------|--------|-------|-------|
| 将来負担額 (A) | 一般会計等に係る地方債の現在高 | | 8,371 | 8,018 | 7,714 | 7,332 | 6,904 |
| | 債務負担行為に基づく支出予定額 | | 21 | 14 | 10 | 7 | 3 |
| | 公営企業債等繰入見込額 | | 4,325 | 4,041 | 3,750 | 3,915 | 3,503 |
| | 組合等負担等見込額 | | 6,641 | 6,229 | 5,740 | 5,192 | 4,853 |
| | 退職手当負担見込額 | | 858 | 863 | 855 | 779 | 836 |
| | 設立法人等の負債額等負担見込額 | | - | - | - | - | - |
| | うち、健全化法施行規則附則第三条に係る負担見込額 | | - | - | - | - | - |
| | 連結実質赤字額 | | - | - | - | - | - |
| 充当可能財源等 (B) | 組合等連結実質赤字額負担見込額 | | - | - | - | - | - |
| | 充当可能基金 | | 3,112 | 3,698 | 3,963 | 3,873 | 4,010 |
| | 充当可能特定歳入 | | 672 | 589 | 542 | 496 | 444 |
| | 基準財政需要額算入見込額 | | 11,519 | 11,006 | 10,573 | 9,950 | 9,378 |
| (A) - (B) | 将来負担比率の分子 | | 4,914 | 3,872 | 2,992 | 2,906 | 2,267 |

分析欄

将来負担比率（分子）は、平成20年度以降徐々に減少し、平成23年度に100億円を下回った。元金償還に伴う地方債残高の減、一部事務組合等負担見込額の減等により、値は年々減少傾向にあり、令和6年度は2,267百万円となり、前年度から639百万円の減となっている。しかしながら、病院事業及び下水道事業において依然として多額の起債残高を有していることなどから、今後も新規起債の発行を抑制するとともに、行財政運営の合理化、効率化を図り、将来負担の抑制に努めていく。

(11) 基金残高（東日本大震災分を含む）に係る経年分析（市町村）



| 区分 | 年度 | R04 | R05 | R06 |
|------------------|----|-------|-------|-------|
| 財政調整基金 | | 1,282 | 1,283 | 1,283 |
| 減債基金 | | 806 | 694 | 776 |
| その他特定目的基金 | | 1,474 | 1,495 | 1,550 |
| 学校教育施設整備基金 | | 768 | 770 | 802 |
| 社会福祉事業基金 | | 279 | 281 | 282 |
| 定住促進住宅基金 | | 229 | 247 | 265 |
| 生涯学習推進基金 | | 60 | 56 | 56 |
| がんばるかみいち総合病院応援基金 | | 35 | 35 | 35 |
| 基金残高合計 | | 3,562 | 3,472 | 3,609 |

令和6年度

富山県上市町

基金全体

(増減理由)
減債基金を96百万円積み立てたことなどにより、基金全体で137百万円の増となった。

(今後の方針)
財政調整基金及び減債基金については、不時の支出等に備え、現有残高を目標に一定の額を確保するよう努める。
特定目的基金については、各々の基金の設置目的や対象事業に応じて必要な積立て・取崩しを行っていく。

財政調整基金

(増減理由)
預金利子分の積み立て、寄附に係るものの積み立てと取り崩しをおこなった。基金残高は百万円単位では前年度と同額となった。

(今後の方針)
景気後退による町税の大幅な減収や、大規模災害の発生など不測の事態に備えるため、財政調整基金が毎年12億円程度（標準財政規模の20%）の残高を維持できるよう努めていく。

減債基金

(増減理由)
普通交付税再算定分（臨時財政対策債償還基金費分）36百万円、今後の起債の償還に充てるため60百万円、その他預金利子分を積み立てた一方、臨時財政対策債の償還金の財源として14百万円を取り崩したことなどにより、基金残高は前年度から82百万円増となった。

(今後の方針)
今後の金利変動等の公債費の償還リスクに備えるため、減債基金が毎年度7億円程度（地方債残高の10%）の残高を維持できるよう努めていく。

その他特定目的基金

(基金の使途)
上市町学校教育施設整備基金：学校教育施設の整備に関する事業に要する経費の財源に充てるもの。
上市町社会福祉事業基金：社会福祉向上のために必要な事業の財源に充てるもの。
上市町定住促進住宅基金：定住促進住宅の建設、修繕等の財源に充てるもの。
上市町生涯学習推進基金：生涯学習の推進のために必要な事業の財源に充てるもの。
がんばるかみいち総合病院応援基金：かみいち総合病院を町全体で応援していく取組の財源に充てるもの。

(増減理由)
上市町学校教育施設整備基金を32百万円、上市町定住促進住宅基金を18百万円積み立てたことなどにより、その他特高は前年度から55百万円の増となった。

(今後の方針)
上市町学校教育施設整備基金：将来的な学校建設等の財源として確保する。
上市町社会福祉事業基金：果実運用を行う基本残高を確保のうえ、それを超える分については基金の目的に則り活用を図る。
上市町定住促進住宅基金：定住促進住宅の管理に係る収支差額分を積み立て、将来的な大規模修繕等の財源として確保する。
がんばるかみいち総合病院応援基金：かみいち総合病院を町全体で応援していく取組に活用していく。